

राज्य स्तरीय बैंकर्स समिति STATE LEVEL BANKERS' COMMITTEE

उत्तराखण्ड / UTTARAKHAND



प्रधानमंत्री
मपवरेष
योजना पूंजी, सफलता की कुंजी

95^{वीं} बैठक दि. 13.02.2026
(समीक्षा सितम्बर 2025 त्रैमास)

प्रधानमंत्री
सुरक्षा बीमा योजना

प्रधानमंत्री
जीवन ज्योति बीमा योजना

अटल
पेंशन
योजना



संयोजक

 **SBI**

भारतीय स्टेट बैंक

राज्य स्तरीय बैंकर्स समिति

प्रशासनिक कार्यालय

1, न्यू कैण्ट रोड, देहरादून

Website : <http://www.slbcuttarakhand.com>



राज्य स्तरीय बैंकर्स समिति, उत्तराखण्ड माह सितम्बर 2025 के आँकड़ों का विवरण

क्रम सं.	कार्यसूची का विवरण	पेज	
भाग — अ — कार्य पालक सारांश			
1	उत्तराखण्ड राज्य की एक झलक	05	
2	मूल संकेतक	09	
3	ऋण : जमा अनुपात तुलनात्मक विवरण	10	
4	जिलावार ऋण : जमा अनुपात सितम्बर 2025	11	
5	95वीं बैठक दिनांक 13 फरवरी 2026 की कार्यसूची/कार्यव्रत	15	
भाग — ब — आँकड़ों का विवरण — 94वीं बैठक — सितम्बर 2025			
6	ऋण : जमा अनुपात (C D RATIO)	एसएलबीसी 01	49
7	शाखा एवं एटीएम नेटवर्क (BRANCH & ATM NETWORK)	एसएलबीसी 02	50
8	वार्षिक ऋण योजना (2025-26) - (ANNUAL CREDIT PLAN)	एसएलबीसी 03	51
9	ज्वाइंट लाइबिलिटी ग्रुप (J.L.G.)	एसएलबीसी 04	55
10	स्वयं सहायता ग्रुप दृ बैंक लिंकेज प्रगति (S.H.G. & BANK LINKAGE)	एसएलबीसी 05	56
11	किसान क्रेडिट कार्ड योजना (KCC)	एसएलबीसी 06	57
12	कृषि सैक्टर में इनवेस्टमेंट क्रेडिट की स्थिति (INV. CREDIT IN AGRI.)	एसएलबीसी 07	58
13	अल्पसंख्यक समुदाय में ऋण की स्थिति (LOANS TO MINORITY)	एसएलबीसी 08	59
14	महिलाओं में ऋण की स्थिति (LOANS TO WOMEN)	एसएलबीसी 09	60
15	शिक्षा ऋण की स्थिति (EDUCATION LOANS)	एसएलबीसी 10	61
16	बैंक-मित्र की प्रगति रिपोर्ट	एसएलबीसी 11	62
17	नेशनल रुरल लाइवलीहुड मिशन योजना (N.R.L.M.)	एसएलबीसी 12	63
18	वित्तीय समावेशन की प्रगति रिपोर्ट	एसएलबीसी 13	64
19	कृषि इन्फ्रास्ट्रक्चर फंड (AIF) की प्रगति रिपोर्ट	एसएलबीसी 14	65
20	प्रधानमंत्री फोरमलाइसेशन ऑफ माइक्रो फूड प्रोसेसिंग एंटरप्राइसजेज योजना (PMFME)	एसएलबीसी 15	66
21	प्रधानमंत्री रोजगार सृजन योजना (PMEGP)	एसएलबीसी 16	67
22	प्रधानमंत्री मुद्रा योजना (PMMY)	एसएलबीसी 17	75
23	प्रधानमंत्री SVA NIDHI योजना (PMSVANY)	एसएलबीसी 18	77
24	सरकार प्रायोजित योजनाओं में एनपीए की स्थिति	एसएलबीसी 19	78
25	वीरचन्द्र सिंह गढ़वाली पर्यटन स्वरोजगार योजना (VCSGY)	एसएलबीसी 20	79
26	दीन दयाल उपाध्याय होम स्टे योजना	एसएलबीसी 21	81
27	मुख्यमंत्री स्वरोजगार योजना (M.S.Y. 2.0)	एसएलबीसी 22	82
28	स्पेशल कॉम्पोनेंट प्लान (SCP)	एसएलबीसी 23	83
29	प्रधानमंत्री अनुसूचित जाति अभ्युदय योजना (PM - AJAY)	एसएलबीसी 24	85

भाग - " अ "

कार्यपालक सारंश

उत्तराखण्ड राज्य की एक झलक

(Uttarakhand - At a glance)



राज्य	— देश का सत्ताईसवां राज्य
राज्य का गठन	— 9 नवम्बर, 2000
कुल क्षेत्रफल	— 53,484 वर्ग कि.मी.
कुल वन क्षेत्रफल	— 34,651 वर्ग कि.मी.
राजधानी	— देहरादून (अस्थाई)
सीमाएं	— अन्तर्राष्ट्रीय — चीन, नेपाल राष्ट्रीय — उत्तर प्रदेश, हिमाचल प्रदेश
कुल जिले	— 13
उच्च न्यायालय	— नैनीताल
प्रति व्यक्ति आय	— ₹ 64,486/- से अधिक / राष्ट्रीय औसत (₹ 54,527 /-)
आय के प्रमुख स्रोत	— वन संपदा, जल संसाधन, जड़ी-बूटी, पर्यटन, तीर्थाटन, खनिज संपदा आदि।
प्रमुख खनिज	— चूना, पत्थर, मैग्नेसाइट, जिप्सम आदि।
प्रमुख फसलें	— धान, गेहूं, जौ, मंडुआ, झंगोरा, मक्का आदि।
प्रमुख फल	— सेब, लीची, पुलम, नाशपाती, माल्टा आदि।
प्रमुख नदियां	— भागीरथी, अलकनन्दा (गंगा), मन्दाकिनी, पिंडारी, टोन्स, यमुना, काली, न्यार, भिलंगना, सरयू, रामगंगा आदि।
प्रमुख पर्यटक एवं ऐतिहासिक स्थल	— नैनीताल, मसूरी, पौड़ी, अल्मोड़ा, रानीखेत, खिर्सू, चम्पावत, दयारा, औली, खतलिंग, वेदिनी बुग्याल, फूलों की घाटी, लैंसडॉउन, लाखामण्डल, पातालभुवनेश्वर, गंगोलीहाट, जौलजीवी, पूर्णागिरी, चितई, कटारमल, कौसनी, जागेश्वर, द्वाराहाट, सोमेश्वर, बैजनाथ, पिण्डारी ग्लेशियर, नानकमत्ता साहिब, टिहरी आदि।
प्रमुख धार्मिक तीर्थस्थल	— बदरीनाथ, केदारनाथ, गंगोत्री, यमुनोत्री, पंचकेदार, पंचबदरी, पंचप्रयाग, हरिद्वार, ऋषिकेश, हेमकुण्ड साहिब, पूर्णागिरी, चितई, कलियर शरीफ, नानकमत्ता साहिब, रीठा साहिब आदि।
प्रमुख लोकगीत एवं लोकनृत्य	— झुमैला, थड्या, चौंफला, रासौ, पण्डवाणा, तांदी, भडगीत, जागर, चांचरी, छपेली, पांडव, झोडा, छोलिया आदि।
त्योहार	— विश्व प्रसिद्ध कुंभ मेला / अर्द्ध कुंभ मेला हरिद्वार में क्रमशः 12 वर्ष तथा 6 वर्ष के अन्तराल पर लगता है। इसके अतिरिक्त पिरान कलियर (रूड़की), देवीधुरी (चम्पावत), पूर्णागिरी मेला (चम्पावत), नन्दादेवी मेला (अल्मोड़ा), गौचर मेला (चमोली), बैसाखी (उत्तरकाशी), झण्डा मेला (देहरादून), उत्तराणी मेला (बागेश्वर), विशु मेला (जौनसार भाबर), माघ मेला, उत्तरकाशी, प्रति 12 वर्ष में आयोजित होने वाला विश्व की सबसे लम्बी पैदल धार्मिक





यात्रा नन्दादेवी राजजात यात्रा सहित कई स्थलों पर धार्मिक एवं सांस्कृतिक पृष्ठभूमि के स्थानीय मेलों व उत्सवों का आयोजन धूम-धाम से वर्ष भर होता रहता है।

मौसम

- ग्रीष्म काल — मार्च से जून मध्य
- वर्षा काल — मध्य जून से मध्य सितम्बर
- शीत काल — मध्य सितम्बर से फरवरी तक।

राज्य पुष्प

- ब्रह्म कमल (*Saussurea obvallata*)

राज्य वन्य पशु

- कस्तूरी मृग (*Moschus chrysogaster*)

राज्य वृक्ष

- बुरांस (*Rhododendron arboreum*)

राज्य पक्षी

- मोनाल (*Lophoorus impejanus*)

उत्तराखण्ड की जनसंख्या (2011 की जनगणनानुसार)

कुल जनसंख्या	—	1,01,16,752
पुरुष	—	51,54,178
महिलाएं	—	49,62,574
लिंग अनुपात	—	964:1000 (महिला : पुरुष)
जनसंख्या घनत्व	—	189 प्रति वर्ग किमी.
साक्षरता प्रतिशत	—	80%




प्रशासनिक इकाई

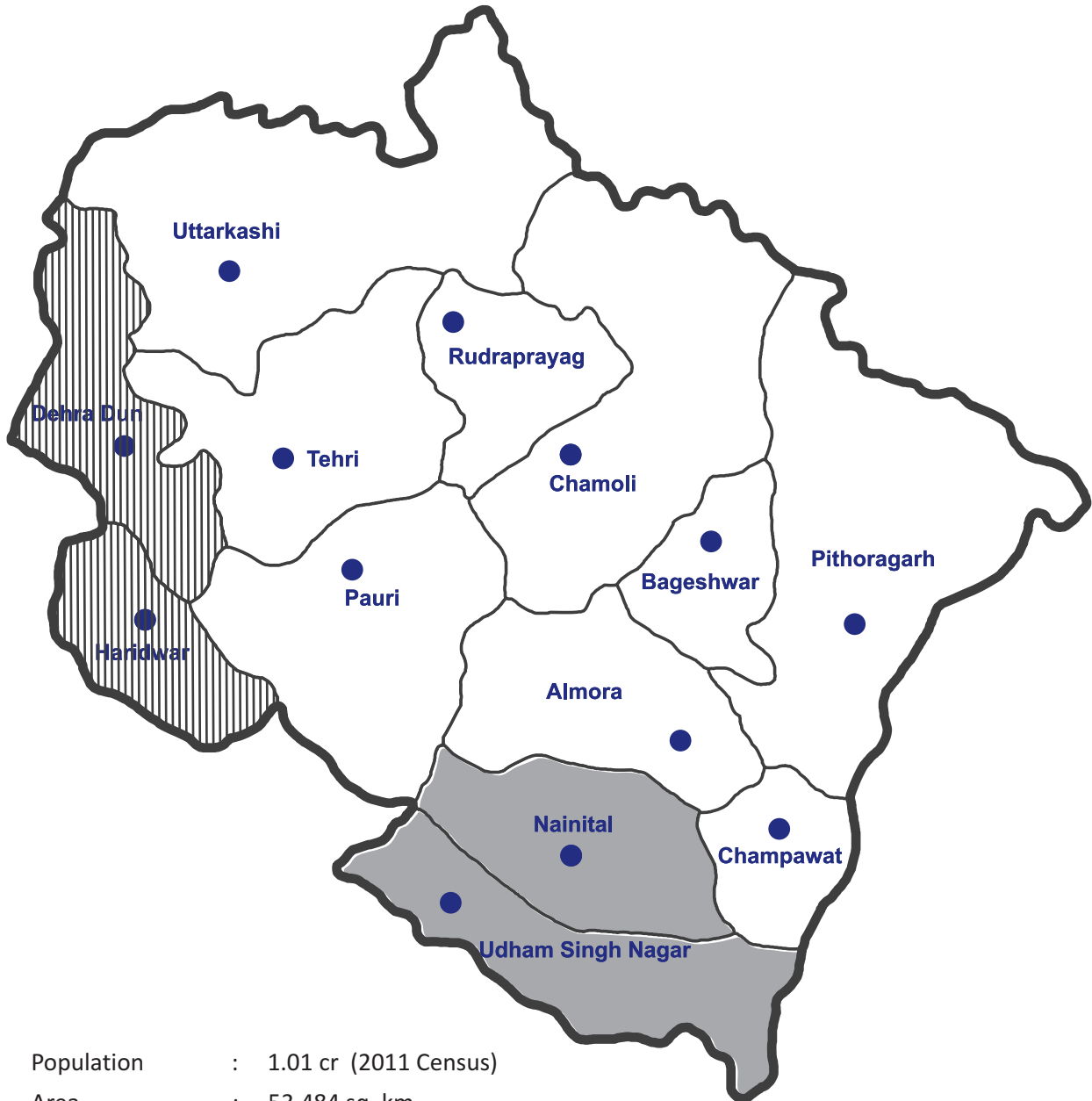
मण्डल	02
जिले	13
तहसील	110
विकासखण्ड	95
न्याय पंचायत	670
ग्राम सभा	7,955
नगर	116
राजस्व ग्राम	16,793
आबाद ग्राम	15,745
कृषि भूमि	6.90 लाख हेक्टेयर
सड़क मार्ग	44,177 कि०मी०
अस्पताल	3,406
स्कूल	23,991



BANKING NETWORK IN UTTARAKHAND

LEAD BANK:

	STATE BANK OF INDIA	-	09 DISTRICTS
	PUNJAB NATIONAL BANK	-	02 DISTRICTS
	BANK OF BARODA	-	02 DISTRICTS



Population : 1.01 cr (2011 Census)
 Area : 53,484 sq. km
 District : 13
 Aspirational Dist. : 2 (Haridwar & US Nagar)

Total Bank Branches : 2622
 Public Sector Banks : 1435
 Private Sector Banks : 511
 Regional Rural Banks : 295
 Co-operative Banks : 337
 Small Finance Banks : 44
 RSETIs : 13
 FLCs : 15
 CFLs : 32

Lead Bank :
 SBI : 9 District
 PNB : 2 District
 BOB : 2 District

KEY INDICATORS
ALL SCHEDULED COMMERCIAL BANK
INCLUDING RRBs IN UTTARAKHAND STATE
AS ON SEPTEMBER - 2025

₹ In Crores

Sl.No.	PARTICULARS	AS ON MARCH 2024	AS ON MARCH 2025	AS ON JUNE 2025	AS ON SEPT. 2025	RBI B.MARKS
1.	DEPOSITS @	239443	242972	242972	252059	
	*	12068	3529	3529	9086	
	**	5.31	1.47	1.47	3.74	
2.	ADVANCES (WITHIN STATE) (CS)	116792	119577	119577	123321	
	ADVANCES (FROM OUTSIDE STATE) (CU)	9757	9233	9233	11137	
	RIDF	3363	3365	3365	3335	
	TOTAL ADVANCES (CS+CU+RIDF)	129912	132175	132175	137793	
	*	8820	2263	2263	5617	
	**	7.28	1.74	1.74	4.25	
3.	C.D. RATIO (%): WHOLE STATE	54.26	54.40	54.40	54.67	60%
	RURAL	52.00	51.00	51.00	52.00	
	SEMI- URBAN	52.00	51.00	51.00	51.00	
	URBAN	54.00	53.00	53.00	54.00	
4.	PRIORITY SECTOR ADVANCES (PSA)	57367	61848	61848	64230	
5.	SHARE OF PSA IN TOTAL ADVANCES (%)	49.12	51.72	51.72	52.08	40%
6.	AGRICULTURE ADVANCES	15343	15663	15663	15911	
7.	SHARE OF AGRICULTURE ADV. IN TOTAL ADV. (%)	13.14	13.10	13.10	12.90	18%
8.	MICRO & SMALL ENTERPRISES(MSE) ADV.	31378	33028	33028	35275	
9.	SHARE OF MSE ADV. IN TOTAL ADV. (%)	26.87	27.62	27.62	28.60	
10.	ADVANCES TO WEAKER SECTION	13390	13522	13522	12433	
11.	SHARE OF WEAKER SECTION ADV. IN TOTAL ADV.(%)	11.47	11.31	11.31	10.08	10%
12.	ADVANCES TO WOMEN	19059	18325	18325	19879	
13.	SHARE OF WOMEN ADV. IN TOTAL ADV. (%)	16.32	15.33	15.33	16.12	5%
14.	ADVANCES TO MINORITIES	5823	6199	6199	6473	
15.	SHARE OF MINORITIES ADV. IN TOTAL ADV. (%)	4.99	5.18	5.18	5.25	
16.	BRANCH NETWORK(In Nos.)					
	A. RURAL	1197	1197	1197	1203	
	B. SEMI URBAN	620	626	626	626	
	C. URBAN/METRO	790	796	796	793	
	TOTAL NUMBER OF BRANCHES	2607	2619	2619	2622	

* GROWTH DURING THE YEAR

** % GROWTH DURING THE YEAR

CS CREDIT AS PER PLACE OF SANCTION

CU - CREDIT AS PER PLACE OF UTILIZATION

RIDF-RURAL INFRASTRUCTURE DEVELOPMENT FUND

@ OIL DEPOSIT NOT INCLUDED

ऋण - जमा अनुपात का तुलनात्मक विवरण
COMPARATIVE STATEMENT OF C:D RATIO
SEPTEMBER 2025

SR. NO.	NAME OF THE BANK	NO. OF BRANCHES	CD RATIO MARCH 23	CD RATIO MARCH 2024	CD RATIO MARCH 2025	CD RATIO SEPTEMBER 2025
1	State Bank of India	444	41	39	41	41
2	Punjab National Bank	296	43	44	44	44
3	Bank of Baroda	138	48	49	52	54
4	Union Bank of India	105	40	41	44	45
5	Canara Bank	133	53	53	53	59
6	Central Bank of India	41	31	36	42	41
7	Punjab & Sind Bank	44	42	44	42	42
8	UCO Bank	58	37	40	38	42
9	Indian Overseas Bank	49	38	39	42	44
10	Bank of India	44	70	69	64	67
11	Indian Bank	50	54	42	45	48
12	Bank of Maharashtra	33	95	79	61	84
13	Uttarakhand G.B (+1)	295	44	48	54	55
14	Co-operative Bank	337	61	61	60	56
15	(+15) Private Banks & (+5) Small Finance Banks	555	67	80	78	79
(35 Banks) TOTAL		2622	49	52	53	53

RIDF not Included.

Outside Finance Included

जिलवार ऋण-जमा अनुपात
DISTRICT WISE C.D RATIO
AS ON 30.09.2025

(₹. in Crore)

SR.	District	No. of Branches	All Banks		
			Deposit	Advances	CD RATIO
1	ALMORA	156	9430.07	2543.00	26.97
2	BAGESHWAR	58	2828.51	697.49	24.66
3	CHAMOLI	107	6002.77	2442.96	40.70
4	CHAMPAWAT	71	3510.82	2727.34	77.68
5	DEHRADUN	651	107699.46	46099.96	42.80
6	HARIDWAR	320	33160.87	23766.04	71.67
7	NAINITAL	290	29587.06	15458.84	52.25
8	PAURI GARHWAL	211	13582.49	3731.69	27.47
9	PITHORAGARH	117	6676.1	2269.68	34.00
10	RUDRA PRAYAG	56	3335.7	941.64	28.23
11	TEHRI GARHWAL	154	8536.36	2913.35	34.13
12	UDAM SINGH NAGAR	357	24344.87	29072.83	119.42
13	UTTAR KASHI	74	3363.64	1793.23	53.31
TOTAL		2622	252058.72	134458.05	53.34
OUTSIDE FINANCE				11137.28	
RIDF				3334.64	
GRAND TOTAL (All Districts +Outside Finance +RIDF)		2622	252058.72	137792.69	54.67

वार्षिक ऋण योजना 2025-26
ANNUAL CREDIT PLAN 2025-26

₹. in Crore

Sr. No	DISTRICT	Agriculture	MSME	Other Priority Sector	Total Priority Sector	Total Non Priority Sector	Grand Total
1	ALMORA	613.86	445.48	198.17	1257.51	377.25	1634.76
2	BAGESHWAR	269.02	168.25	115.30	552.57	207.99	760.56
3	CHAMOLI	216.7	275.04	53.18	544.92	310.51	855.43
4	CHAMPAWAT	260.33	279.5	88.28	628.11	266.1	894.21
5	DEHRADUN	2371.97	11670.12	1283.52	15325.61	19746.17	35071.77
6	HARIDWAR	3400.00	5710.00	590.00	9700.00	1500.00	11200.00
7	NAINITAL	2254.67	3760.42	1042.63	7057.72	294.96	7352.68
8	PAURI GARHWAL	574.04	650.33	408.93	1633.3	184.97	1818.26
9	PITHORAGARH	531.51	330.2	129.34	991.05	313.94	1304.99
10	RUDRA PRAYAG	240.92	214	58.71	513.63	103.79	617.42
11	TEHRI GARHWAL	450.57	455.21	225.80	1131.58	1301.72	2433.30
12	UDAM SINGH NAGAR	7000.00	7200.00	800.00	15000.00	6500.00	21500.00
13	UTTAR KASHI	464.95	283.04	89.85	837.84	462.09	1299.93
	TOTAL	18648.54	31441.59	5083.70	55173.83	31569.48	86743.31

राज्य स्तरीय बैंकर्स समिति
उत्तराखण्ड की
95वीं विशेष बैठक
दिनांक 13/02/2026
के
कार्यसूची/कार्यव्रत

राज्य स्तरीय बैंकर्स समिति, उत्तराखण्ड

95वीं बैठक दिनांक 13 फरवरी, 2026 की कार्य सूची (एजेण्डा)

एजेण्डा संख्या – 1	94वीं बैठक के कार्य बिंदुओं की पुष्टि
एजेण्डा संख्या – 2	94वीं बैठक दिनांक 27.11.25 के कार्य बिंदुओं से संबंधित कृत कार्यवाही की रिपोर्ट (ATR)
एजेण्डा संख्या – 3	उप समितियों के आयोजन का विवरण
एजेण्डा संख्या – 4	ऋण जमा अनुपात
एजेण्डा संख्या – 5	वार्षिक ऋण योजना 2025-26 एवं प्राथमिक क्षेत्र में ऋण उपलब्धि
एजेण्डा संख्या – 6	जी.एस.टी. बकाया वसूली की कार्यवाही को प्रभावी बनाने हेतु बकायेदारों के अघोषित बैंक खातों की त्वरित सूचना प्राप्त करने से संबंधित विषय
एजेण्डा संख्या – 7	(i) वित्तीय समावेशन : (क) बिजनेस कॉरिस्पोंडेंट एवं कैपेसिटी बिल्डिंग (ख) बैंकिंग सेवाओं से अनाच्छादित गांव (ग) Expanding and Deepening of Digital Payments EcoSystem : (ii) सामाजिक सुरक्षा योजना (iii) ग्रामीण स्वरोजगार प्रशिक्षण संस्थान (RSETIs) (iv) वित्तीय साक्षरता हेतु केन्द्र (CFL) (v) वित्तीय साक्षरता केन्द्र (FLC)
एजेण्डा संख्या – 8	कृषि ऋण (क) किसान क्रेडिट कार्ड संतृप्तता अभियान (KCC saturation Campaign) (ख) किसान क्रेडिट कार्ड (KCC)
एजेण्डा संख्या – 9	पी.एम. विश्वकर्मा योजना
एजेण्डा संख्या – 10	स्वामित्व योजना
एजेण्डा संख्या – 11	लम्बित वसूली प्रमाण पत्र (R.C.)
एजेण्डा संख्या – 12	कृषि-उत्पाद प्रणाली के विकास हेतु नीति समर्थन – ई-एनडब्ल्यूआर (e-NWR) आधारित प्रतिज्ञा वित्तपोषण के लिए क्रेडिट गारंटी योजना
एजेण्डा संख्या – 13	रोजगार सृजन ऋण योजनाओं की प्रगति रिपोर्ट
एजेण्डा संख्या – 14	विविध ऋण (क) एम.एस.एम.ई. योजना (MSME) (ख) प्रधानमंत्री सूर्य घर: मुफ्त बिजली योजना (PM-SGMBY) (ग) शिक्षा ऋण (घ) Central Sector Interest Subsidy (CSIS) Scheme
एजेण्डा संख्या – 15	प्रधानमंत्री फसल बीमा योजना (PMFBY) एवं पुर्नगठित मौसम आधारित फसल बीमा योजना (RWBCIS)
एजेण्डा संख्या – 16	ट्रांसजेंडर व्यक्तियों के प्रभावी वित्तीय समावेशन तथा स्वरोजगार हेतु ऋण उपलब्ध कराने से संबंधित मुद्दों पर चर्चा
एजेण्डा संख्या – 17	राज्य में साइबर धोखाधड़ी के मामलों में त्वरित वित्तीय वसूली सुनिश्चित करने तथा बैंकों में Dedicated Nodal Officer की नियुक्ति
एजेण्डा संख्या – 18	नार्बाड का एजेण्डा
एजेण्डा संख्या – 19	अध्यक्ष महोदय की अनुमति से अन्य किसी महत्वपूर्ण विषय पर चर्चा।

राज्य स्तरीय बैंकर्स समिति, उत्तराखण्ड

94वीं बैठक दिनांक 13 फरवरी, 2026 की कार्य सूची (एजेण्डा)

एजेण्डा संख्या – 1 :

94वीं बैठक के कार्य बिंदुओं की पुष्टि :

राज्य स्तरीय बैंकर्स समिति, उत्तराखण्ड की 94वीं बैठक दिनांक 27 नवम्बर, 2025 के कार्य बिंदु सभी सदस्यों को प्रेषित कर दिए गए थे, जिस पर कोई सुझाव/आपत्ति प्राप्त नहीं हुयी हैं, अतः इसकी पुष्टि मान ली गयी है।

एजेण्डा संख्या – 2 :

94वीं बैठक दिनांक 27 नवम्बर, 2025 के कार्य बिंदुओं से संबंधित कृत कार्यवाही की रिपोर्ट (ATR) :

क्र.	कार्य बिंदु	कृत कार्यवाही
1.	<p>सभी जनपदों के अग्रणी जिला प्रबंधक अपने कार्यालय में समर्पित ऑडियो-वीडियो कॉन्फ्रेंसिंग सुविधा स्थापित करें तथा उसे अधिसूचित केंद्र के रूप में निर्धारित करते हुए इसकी पुष्टि एस.एल.बी.सी., उत्तराखण्ड को प्रेषित करें।</p> <p align="center">(कार्यवाही : अग्रणी जिला प्रबंधक)</p>	<p>उक्त विषयक समस्त जनपदों के अग्रणी जिला प्रबंधकों द्वारा अपने-अपने कार्यालय में समर्पित ऑडियो-वीडियो कॉन्फ्रेंसिंग सुविधा स्थापित किए जाने के संबंध में दिनांक 15.12.2025 को एस.एल.बी.सी., उत्तराखण्ड द्वारा शासन को पुष्टि कर दी गयी है।</p>
2.	<p>अग्रणी जिला बैंक, पिथौरागढ़ द्वारा बैंकिंग सेवाओं से अनाच्छादित 10 गांवों के निवासियों के साथ बैठक/वार्ता कर तथ्यात्मक जानकारी एवं आँकड़ों का संकलन किया जाए, जिससे वास्तविक स्थिति का आंकलन किया जा सके कि इन गाँवों में बैंकिंग सुविधा उपलब्ध कराना आवश्यक है या नहीं। इसके लिए एस0एल0बी0सी0 के माध्यम से अग्रणी जिला प्रबंधक, अग्रणी बैंक पिथौरागढ़ को निर्देशित किया जाए कि वे उक्त विषय पर आवश्यक कार्यवाही सुनिश्चित करें। उक्त विषय को आगामी DLRC/DCC बैठक में एजेण्डा के रूप में प्रस्तुत करते हुए, प्राप्त अनुशंसाओं (Recommendation) सहित विस्तृत प्रतिवेदन/रिपोर्ट शासन को प्रेषित करें, जिससे तदनुसार शासन स्तर पर आवश्यक कार्यवाही की जा सके।</p> <p align="center">(कार्यवाही : अग्रणी जिला प्रबंधक)</p>	<p>उत्तराखण्ड राज्य के बैंकिंग सेवाओं से अनाच्छादित जौहार एवं व्यास वैली के शेष 10 गाँवों में इण्डिया पोस्ट पेमेंट बैंक (IPPB) तथा जिला सहकारी बैंक (DCB) के माध्यम से बैंकिंग सुविधाएं उपलब्ध कराये जाने हेतु अग्रणी जिला बैंक, पिथौरागढ़ द्वारा पत्रांक 51 दिनांक 09.05.2025 के माध्यम से जिला प्रशासन को सूचना प्रेषित की गयी थी। अग्रणी जिला बैंक, पिथौरागढ़ द्वारा ईमेल के माध्यम से एस.एल.बी.सी. उत्तराखण्ड को अवगत कराया गया की वर्तमान में संबंधित ग्रामों के ग्राम प्रधानों से सम्पर्क कर सूचनाएं संकलित की गयी हैं। ग्राम वासियों से वार्ता करने पर यह प्रतीत हुआ कि उक्त ग्राम पंचायतों में इण्डिया पोस्ट बैंक एवं जिला सहकारी बैंक की शाखाएँ खोलना आर्थिक दृष्टि से व्यवहार्य नहीं है। उपरोक्त तथ्यों के आलोक में इस विषय आवश्यक कार्यवाही पूर्ण हो चुकी है, अतः इस एजेण्डा को निस्तारित किए जाने का अनुरोध किया जाता है।</p>

3.	राज्य में सम मूल्य बंधक (Equitable Mortgage) की सुविधा को सरल एवं सर्वसुलभ बनाने हेतु सभी उपयुक्त केन्द्रों को अधिसूचित केन्द्र घोषित करने हेतु आवश्यक कार्यवाही करें तथा कृत कार्यवाही से शासन को अवगत कराये। (कार्यवाही : राजस्व विभाग)	उक्त विषयक राजस्व परिषद, उत्तराखण्ड द्वारा समस्त जिलाधिकारियों को पत्रांक 1577/02-3 संग्रह अधि0/रा0पा/2024-25, दिनांक 01 जनवरी 26 प्रेषित किया गया है।
4.	बैंकिंग सलाहकार (वित्त), उत्तराखण्ड शासन द्वारा अनक्लेमड वित्तीय परिसंपत्तियों विषयक जनजागरुकता अभियान को राज्य के सूचना विभाग के साथ समन्वय स्थापित कर व्यापक स्तर पर प्रचार प्रसार सुनिश्चित किया जाए, ताकि अधिक से अधिक नागरिकों तक जानकारी पहुंच सके। (कार्यवाही : बैंकिंग सलाहकार)	बैंकिंग सलाहकार (वित्त), उत्तराखण्ड शासन द्वारा अनक्लेमड जमा एवं वित्तीय परिसंपत्तियों पर जनजागरुकता हेतु सूचना विभाग से समन्वय स्थापित किया गया है। इस संबंध में DFS द्वारा प्रेषित जनजागरुकता विषयक सामग्री को बैंकिंग सलाहकार (वित्त), उत्तराखण्ड शासन के माध्यम से सूचना विभाग को उपलब्ध करा दी गई है।
5.	साथ ही, बैंकिंग सलाहकार (वित्त), उत्तराखण्ड शासन यह सुनिश्चित करें कि अनक्लेमड जमा एवं वित्तीय परिसंपत्तियों पर सरकार का कुल दावा (Government Claim) कितना है, इसकी संपूर्ण जानकारी सभी बैंकों से संकलित करें तथा उसका सम्यक विश्लेषण कर विस्तृत प्रतिवेदन शासन को शीघ्र उपलब्ध कराए। (कार्यवाही : समस्त बैंक/ बैंकिंग सलाहकार)	राज्य में कार्यरत समस्त बैंकों से अनक्लेमड जमा एवं अन्य वित्तीय परिसंपत्तियों पर सरकार के कुल दावे (Government Claim) से संबंधित संपूर्ण जानकारी बैंकिंग सलाहकार (वित्त), उत्तराखण्ड शासन के माध्यम से दिनांक 07.01.2026 को शासन को उपलब्ध करा दिया गया है।

एजेण्डा संख्या – 3 :

उप-समितियों की बैठकों के आयोजन का विवरण :

1. अवस्थापना विकास बैंकर्स स्थायी समिति की बैठक दिनांक 21 जनवरी, 2026

प्रमुख विन्दु –

अध्यक्ष महोदय, सचिव, शहरी विकास, उत्तराखण्ड शासन द्वारा निम्नवत निर्देशित किया गया :

- योजनाओं की केवल संख्यात्मक समीक्षा न करते हुए, लंबितता के वास्तविक कारणों की पहचान कर फीडबैक प्रदान किया जाए, ताकि आवश्यकता अनुसार योजना में सुधार किया जा सके।
- प्रधानमंत्री रोजगार सृजन कार्यक्रम योजना के अंतर्गत इकाईयों के भौतिक सत्यापन का कार्य डाक विभाग के द्वारा किया जा रहा है। अतः सभी बैंक शाखाओं से अनुरोध किया गया कि इस कार्य में डाक विभाग को सहयोग प्रदान करे, ताकि सत्यापन का कार्य शीघ्र पूर्ण किया जा सके।
- प्रधानमंत्री आवास योजना (शहरी) के अंतर्गत संबंधित बैंक, विभाग, एस.एल.बी.सी. उत्तराखण्ड तथा हरिद्वार एवं उधमसिंह नगर जनपदों के अग्रणी जिला प्रबंधक आपसी समन्वय स्थापित करते हुए आवश्यक बैठक आयोजित करें, जिससे लाभार्थियों को ऋण वितरण की प्रक्रिया में किसी भी प्रकार की समस्या उत्पन्न न हो तथा ऋण सुविधा सुचारु एवं समयबद्ध रूप से उपलब्ध कराई जा सके।

2. समाज कल्याण बैंकर्स स्थायी समिति की बैठक दिनांक 28 जनवरी, 2026

प्रमुख विन्दु –

अध्यक्ष महोदय, अपर सचिव, समाज कल्याण, उत्तराखण्ड शासन, द्वारा निम्नवत निर्देशित किया गया :

- विभाग की Online Portal सुविधा उपलब्ध न होने के कारण सम्बंधित विभाग, लम्बित/निरस्तीकृत ऋण आवेदन पत्रों की बैंकवार एवं शाखावार विस्तृत सूची एस.एल.बी.सी. को ऑफ लाईन माह के प्रथम सप्ताह में प्रेषित करें, जिससे कि सम्बन्धित बैंकों से ऋण आवेदन पत्रों के निस्तारण हेतु अनुवर्ती कार्यवाही की जा सके।
- प्रधानमंत्री अजय योजना का वर्तमान वित्तीय वर्ष अंतिम वर्ष है तथा इस योजना की पूर्व में कई बार समयावधि बढ़ाई जा चुकी है। उक्त योजना को भविष्य में नए नाम एवं संशोधित स्वरूप में लागू किए जाने का प्रस्ताव है अतः समस्त हितधारक लक्ष्य प्राप्त करना सुनिश्चित करें।

3. ग्राम्य विकास बैंकर्स स्थायी समिति की बैठक दिनांक 10 फरवरी, 2026 हेतु प्रस्तावित है।

4. Steering Sub-Committee की बैठक दिनांक 05 फरवरी, 2026

एजेण्डा संख्या – 4 :

ऋण जमा अनुपात (C.D. Ratio) :

राज्य का ऋण जमा अनुपात RIDF & Outside advance को हटाकर दिनांक 30.09.25 को 49% है

(Amt. in Cr.)

Sr.	COMPONENTS	As on 30.09.2024	As on 31.03.2025	As on 30.06.2025	As on 30.09.2025
1	Advances from Banks (Within State)	109812.00	116792.00	119577.41	123320.78
2	Total Deposits	227375.00	239443.00	242972.44	252058.72
C.D. Ratio excluding RIDF & Outside advance		48%	49%	49%	49%

(Source : SLBC Revamp Portal)

राज्य का ऋण जमा अनुपात RIDF & Outside advance को जोड़कर दिनांक 30.09.25 को 54.67% है।

(Amt. in Cr.)

Sr.	COMPONENTS	As on 30.09.2024	As on 31.03.2025	As on 30.06.2025	As on 30.09.2025
1	Advances from Banks (Within State)	109812	116792	119577.41	123320.78
2	Advances from Banks (utilized in the state but sanctioned from outside the State)	8004	9757	9232.88	11137.28
3	RIDF	3276	3363	3364.91	3334.64
4	Total Advance (1+2+3)	121092	129912	132175.20	137792.70
5	Total Deposits	227375	239443	242972.44	252058.72
C.D. Ratio including RIDF & Outside advance		53%	54%	54.40%	54.67%

(Source : SLBC Revamp Portal)

जिलेवार ऋण जमा अनुपात (C.D. Ratio) :

As on 30.09.2025

Amt. in Cr.)

Sr.	District	FY 2023-24	FY 2024-25 (As on 31.03.2025)			FY 2024-25 (As on 30.06.2025)			FY 2025-26 (As on 30.09.2025)		
		C.D. Ratio %	Total Deposit	Total Advances	C.D. Ratio %	Total Deposit	Total Advances	CD Ratio %	Total Deposit	Total Advances	C.D. Ratio %
1	U S Nagar	106	23206	26517	114	23430	27722	118	24345	29073	119
2	Champawat	93	3294	2988	91	3354	3238	96	3511	2727	78
3	Hardwar	70	31688	22684	71	32266	22453	69	33161	23766	72
4	Nainital	55	27978	15267	54	28394	15289	54	29587	15459	52
5	Uttarkashi	51	3185	1726	54	3230	1746	54	3364	1793	53
6	Chamoli	47	5574	2416	43	5772	2431	42	6003	2443	41
7	Dehradun	41	102377	42020	41	103502	43187	42	107699	46100	43
8	Tehri	37	8272	3014	36	8356	2826	34	8536	2913	34
9	Pithoragarh	33	6436	2201	34	6518	2208	34	6676	2270	34
10	Rudra Prayag	30	3085	953	31	3237	930	29	3336	942	28
11	Almora	27	8852	2487	28	9010	2512	28	9430	2543	27
12	Pauri	28	12804	3608	28	13167	3608	27	13582	3732	27
13	Bageshwar	24	2690	665	25	2735	659	24	2829	697	25

(Source : SLBC Revamp Portal)

- राज्य के टिहरी, पिथौरागढ़, रुद्रप्रयाग, अल्मोड़ा, पौड़ी और बागेश्वर छह जनपदों में ऋण-जमा अनुपात 40 प्रतिशत से कम है।
- जिले के अग्रणी जिला प्रबंधकों से अनुरोध है कि वे उपयुक्त एवं लक्षित रणनीति तैयार करते हुए कृषि, एम.एस. एम.ई., स्वयं सहायता समूह, पी.एम.एफ.एम.ई., के.सी.सी. सहित सभी प्रमुख योजनाओं के अंतर्गत क्रेडिट पिक-अप में वृद्धि सुनिश्चित करें। साथ ही, कृषि सहायक गतिविधियों, पर्यटन, आवास, शिक्षा तथा स्मार्टअप जैसे संभावनाशील क्षेत्रों में ऋण प्रवाह बढ़ाने हेतु प्रभावी कदम उठाए जाएँ, ताकि संबंधित जिलों के ऋण-जमा अनुपात में सार्थक सुधार किया जा सके।

एजेण्डा संख्या – 5 :

वार्षिक ऋण योजना 2025-26 एवं प्राथमिकता क्षेत्र में ऋण उपलब्धि :

विगत 3 वर्षों की वार्षिक ऋण योजना एवं प्राथमिकता क्षेत्र में ऋण उपलब्धि :

(Amt. in Cr.)

F.Y.	Crop Loan			Term Loan			Farm Sector			Non Farm Sector (MSME)			Other Priority Sector			Total PSA		
	Target	Achievement	% age	Target	Achievement	% age	Target	Achievement	% age	Target	Achievement	% age	Target	Achievement	% age	Target	Achievement	% age
	Amt.	Amt.	%	Amt.	Amt.	%	Amt.	Amt.	%	Amt.	Amt.	%	Amt.	Amt.	%	Amt.	Amt.	%
2025-26	9675	3449	36	8974	4486	50	18649	7935	42	31442	22427	71	5083	1631	32	55174	31994	58
2024-25	11120	6520	59	8103	6242	77	19224	12762	66	22404	25385	113	4427	3913	88	46055	42060	91
2023-24	7646	5567	73	5500	5455	99	13146	11022	84	17506	21950	125	4287	4720	110	34939	37693	108

Source : SLBC Revamp Portal

एजेण्डा संख्या – 6 :

जी.एस.टी. बकाया वसूली की कार्यवाही को प्रभावी बनाने हेतु बकायेदारों के अघोषित बैंक खातों की त्वरित सूचना प्राप्त करने से संबंधित विषय

वित्त अनुभाग, उत्तराखण्ड शासन द्वारा पत्र संख्या 697/2025/04(120) /XXVII(8)/2025 दिनांक 01.12.2025 के माध्यम से अवगत कराया गया है कि माल एवं सेवा कर अधिनियम, 2017 के अंतर्गत जी.एस.टी. पंजीयन के समय व्यापारियों द्वारा घोषित बैंक खातों का उपयोग कई मामलों में केवल पंजीयन प्राप्त करने तक सीमित रहता है, जबकि वास्तविक व्यापारिक लेन-देन अन्य अघोषित बैंक खातों के माध्यम से किया जाता है। इसके अतिरिक्त, कुछ प्रकरणों में पंजीयन के समय घोषित बैंक खाते अमान्य पाए गए हैं।

राज्य कर विभाग द्वारा यह भी सूचित किया गया है कि वर्तमान में किसी एक बकायेदार के अघोषित बैंक खातों की जानकारी प्राप्त करने हेतु कर निर्धारण अधिकारियों को सार्वजनिक एवं निजी क्षेत्र के अनेक बैंकों से पृथक-पृथक पत्राचार करना पड़ता है, जिससे बकाया वसूली एवं जांच की प्रक्रिया अत्यधिक समय-साध्य, श्रमसाध्य एवं जटिल हो जाती है तथा राजस्व वसूली पर प्रतिकूल प्रभाव पड़ता है।

राजस्व हित में यह आवश्यक है कि बकायेदारों के पैन, मोबाइल नंबर, ई-मेल आदि से लिंक अन्य अघोषित बैंक खातों की जानकारी बैंकिंग संस्थानों से एक सुव्यवस्थित, सरल एवं त्वरित प्रक्रिया के माध्यम से प्राप्त हो सके।

चर्चा / कार्यवाही बिंदु :

- बकायेदारों के अघोषित बैंक खातों की जानकारी साझा करने हेतु बैंकों द्वारा अपनाई जाने वाली प्रक्रिया को सरल एवं समयबद्ध बनाने पर विचार।
- इस संबंध में समस्त सरकारी एवं निजी बैंकों के क्षेत्रीय प्रमुखों/वित्त नियंत्रकों को आवश्यक दिशा-निर्देश जारी करने पर चर्चा।
- जी.एस.टी. बकाया वसूली एवं जांच कार्यवाही को अधिक प्रभावी बनाने हेतु बैंक-राज्य कर विभाग समन्वय तंत्र विकसित करने पर विचार।

एजेण्डा संख्या – 7 :

i. वित्तीय समावेशन : NSFI के मुख्य कार्यबिन्दु निम्न हैं :

(क) बिजनेस कॉर्रेस्पोंडेंट एवं कैपेसिटी बिल्डिंग :

Business Correspondent विषयक प्रगति निम्नवत है :

As on		Total No. of B.C..	Active B.C.	In-Active B.C.	No. of B.C. completed B.C. Certification Course	No. of remaining B.C. for completion of B.C. Certification Course
As on 30.09.25	Bank	4724	4279	445	3812	696
	IPPB	66	32	34	37	29
As on 30.06.25	Bank	4858	4289	569	3931	927
	IPPB	66	32	34	37	29

Source : Banks

कॉमन सर्विस सेन्टर के बिजनेस कॉर्रेस्पोंडेंट :

Details of CSC in Uttrakhand working as BC :

As on 30.09.2025

Bank	Total BC	Active BC	In-Active BC
SBI	83	82	1
PNB	23	22	1
Bank of Baroda	114	110	4
Bank of India	32	27	5
UCO Bank	4	2	2
Axis Bank	445	361	84
HDFC Bank	165	135	30
IDBI	14	14	0
Indian Bank	9	9	0
UGB	95	80	15
TOTAL	984	842	142

(Source : CSC)

- वित्तीय वर्ष 2025-26 के द्वितीय त्रैमास तक बैंकों के 3812 तथा आई.पी.पी.बी. के 37 बी.सी. द्वारा B.C. Certification Course पूर्ण किया गया है।
- बैंकों एवं आई.पी.पी.बी. से आग्रह है कि वे बी.सी. को Indian Institute of Banking and Finance (IIBF) द्वारा B.C. Certification Course, ऑनलाईन अथवा ऑफलाईन शीघ्र पूर्ण करायें तथा In-Active B.C. को Active करें अथवा इनके स्थान पर नये बी.सी. नियुक्त करें, जिससे ग्राहकों को निरन्तर बैंकिंग सेवायें प्राप्त हो सकें।

(ख) बैंकिंग सेवाओं से अनाच्छादित गाँव :


दिनांक 07.10.2023 को आयोजित अंतर राज्य परिषद, सचिवालय, गृह मंत्रालय, भारत सरकार की 24 वीं बैठक की कार्यसूची के अनुसार राज्य के 103 गांव बैंकिंग सेवाओं से अनाच्छादित थे, जिनका वर्तमान विवरण निम्नवत हैं :

No. of Villages	Particular
93	Villages have been covered by Indian Post Payment Bank (IPPB) and District Co-operative Bank.
10	No Connectivity in 10 villages (Villages are included in Universal Service Obligation Fund (USOF's) 4G Saturation Scheme by BSNL). No Electricity in 10 villages. 9 villages to be covered under Solar Energy Scheme. One village Kutti Distt. Pithoragarh to be covered under Boarder Area Electrification Scheme. 08 villages have no connectivity and no electricity. 02 villages have electricity but no connectivity.
Total	103

- अन्तर राज्य परिषद, सचिवालय, गृह मंत्रालय, भारत सरकार की 24वीं बैठक के एजेंडा बिंदु के क्रम में अवगत कराना है कि जनपद पिथौरागढ़ के जौहार एवं व्यास वैली क्षेत्र के बैंकिंग सेवाओं से अनाच्छादित शेष 10 गाँवों के संबंध में अग्रणी जिला प्रबंधक, पिथौरागढ़ द्वारा तथ्यात्मक जानकारी संकलित कर ली गई है। संबंधित ग्राम पंचायतों के ग्राम प्रधानों एवं ग्रामवासियों से प्राप्त सूचनाओं के आधार पर यह पाया गया है कि इन ग्रामों में जनसंख्या कम होने के कारण इंडिया पोस्ट पेमेंट बैंक (IPPB) तथा जिला सहकारी बैंक (DCB) की नियमित शाखाएँ स्थापित करना आर्थिक दृष्टि से व्यवहार्य नहीं है। उपरोक्त तथ्यों के आलोक में इस विषय आवश्यक कार्यवाही पूर्ण हो चुकी है, अतः इस एजेंडा को निस्तारित किए जाने का अनुरोध किया जाता है।

अन्तर राज्य परिषद, सचिवालय, गृह मंत्रालय, भारत सरकार की 24 वीं बैठक के एजेण्डा बिन्दु के कार्यवृत्त के अनुपालन पर कार्यवाही।						
क्र.सं.	विकासखण्ड का नाम	गाँव का नाम	जनसंख्या	ग्रीष्मकाल में निवास ग्रामवासियों की सं०	बैंक में खाताधारकों की संख्या	टिप्पणी
1	मुनस्यारी	मापा	21	15	15	SBI, UGB, DCB, PNB में ग्राम वासियों के खाते हैं।
2	मुनस्यारी	बुर्फू	94	53	53	SBI, UGB, DCB, PNB में ग्राम वासियों के खाते हैं।
3	मुनस्यारी	तोला	56	45	45	SBI, UGB, DCB, PNB में ग्राम वासियों के खाते हैं।
4	मुनस्यारी	मर्तोली	40	38	38	SBI, UGB, DCB, PNB में ग्राम वासियों के खाते हैं।
5	मुनस्यारी	लवा	10	6	6	SBI, UGB, DCB, PNB में ग्राम वासियों के खाते हैं।
6	मुनस्यारी	लस्पा	109	70	70	SBI, UGB, DCB, PNB में ग्राम वासियों के खाते हैं।
7	मुनस्यारी	खिलाच	20	12	12	SBI, UGB, DCB, PNB में ग्राम वासियों के खाते हैं।
8	मुनस्यारी	रालम	158	108	108	SBI, UGB, DCB, PNB में ग्राम वासियों के खाते हैं।
9	धारचूला	सीपू	136	115	115	SBI, UGB, DCB, PNB में ग्राम वासियों के खाते हैं।
10	धारचूला	कुटी	363	205	205	SBI, UGB, DCB, PNB में ग्राम वासियों के खाते हैं।

अग्रणी जिला बैंक अधिकारी,
पिथौरागढ़।



(ग) Expanding and Deepening of Digital Payments EcoSystem :

- वित्तीय समावेशन हेतु राष्ट्रीय रणनीति 2025-30 के अंतर्गत डिजिटल भुगतान पारिस्थितिकी तंत्र के विस्तारण एवं गहनीकरण (Expanding and Deepening of Digital Payments Ecosystem – EDDPE) से संबंधित दिशा-निर्देशों तथा इस संबंध में प्राप्त भारतीय रिजर्व बैंक के पत्र संख्या एस 1774/02.01.001/2025-26 दिनांक 22.01.26 के संदर्भ में यह अवगत कराया गया कि उत्तराखण्ड राज्य को भी EDDPE कार्यक्रम के अंतर्गत चिह्नित राज्य के रूप में शामिल किया गया है। कार्यक्रम का उद्देश्य राज्य के चिह्नित जिलों में प्रत्येक पात्र व्यक्ति को डिजिटल भुगतान की कम से कम एक सुविधा/विकल्प, जैसे डेबिट/रुपे कार्ड, नेट बैंकिंग, मोबाइल बैंकिंग, यूपीआई, यूएसएसडी, ईपीएस आदि उपलब्ध कराना तथा उनके प्रभावी उपयोग को सुनिश्चित करना है। अब तक की प्रगति की समीक्षा के आधार पर यह लक्ष्य निर्धारित किया गया है कि उत्तराखण्ड राज्य में मार्च 2026 तक चिह्नित 80 प्रतिशत जिलों में तथा मार्च 2027 तक राज्य के सभी चिह्नित जिलों में 100 प्रतिशत डिजिटल भुगतान कवरेज सुनिश्चित किया जाए। इस संदर्भ में एसएलबीसी उत्तराखंड द्वारा जिला-वार प्रगति की नियमित समीक्षा, शेष अंतर (Gap) की पहचान तथा बैंकों द्वारा बैंक-वार एवं जिला-वार समयबद्ध कार्ययोजना तैयार करने पर बल दिया जा रहा है एवं उन जिलों के अग्रणी जिला प्रबंधकों, जहाँ डिजिलीकरण अभी शत-प्रतिशत नहीं हुआ है, को नियमित रूप से निर्देशित किया जा रहा है ताकि निर्धारित समय-सीमा के भीतर EDDPE के लक्ष्यों की प्राप्ति सुनिश्चित की जा सके।

- इसी अनुक्रम में अवगत कराना है कि शत प्रतिशत डिजिटलीकरण हेतु चार जिलों (अल्मोड़ा, चमोली, पिथौरागढ़ एवं पौड़ी) को पूर्व में चयनित किया गया था, जिनका शत-प्रतिशत डिजिटलीकरण पूर्ण हो चुका है। राज्य के शेष नौ जिलों के डिजिटलीकरण हेतु उनके संबंधित अग्रणी बैंकों को आवंटित किया गया है

100 प्रतिशत डिजिटलीकरण के अंतर्गत दिनांक 30 सितंबर 2025 तक की प्रगति निम्नवत है :

Sr.	District	Digital coverage for individuals (SB Accounts)				Digital Coverage for Business (Current Accounts)		
		% Debit /RuPay Cards coverage	% Net Banking Coverage	% Net Aadhar Enabled Payment System (AEPS)	% of Eligible Operative A/c digitally covered (with atleast one of the facilities) out of total operative Savings A/c	% Net Banking coverage	% of POS/QR coverage	% of Eligible Operative A/c digitally covered (with atleast one of the facilities) out of total operative Current/Business A/c
1	Bageshwar	63.12	17.99	73.71	86.26	37.18	24.37	61.81
2	Champawat	54.86	18.21	60.11	75.26	33.71	11.68	46.11
3	Dehradun	79.10	45.32	68.28	94.28	58.92	30.42	81.75
4	Haridwar	70.45	27.63	69.81	89.81	58.50	20.14	81.40
5	Nainital	68.13	27.64	64.90	87.83	59.62	22.08	78.19
6	New Tehri	57.93	20.06	68.37	79.90	34	20.75	52.73
7	Rudraprayag	63.67	25.05	74.62	86.23	41.28	29.36	66.00
8	Uttarakashi	59.82	24.82	65.71	79.53	26.96	21.38	47.73
9	US Nagar	66.59	25.15	64.02	88.40	58.54	14.71	80.17

Source : Banks

(ii) सामाजिक सुरक्षा योजना :

वित्तीय सेवायें विभाग, वित्त मंत्रालय, भारत सरकार के निर्देशानुसार सामाजिक सुरक्षा योजनाओं (PMJDY, PMSBY, PMJJBY) अंतर्गत ग्रामीण क्षेत्रों में अधिकाधिक खाताधारकों को आच्छादित किया जाय।

योजनाओं का व्यापक प्रचार-प्रसार करते हुए बैंकों द्वारा निम्नवत प्रगति दर्ज की गयी है :

योजना	आच्छादित खातों की संख्या		Increase	Increase %
	As on 30.06.25	As on 30.09.25		
पी.एम.जे.डी.वाई खाता संख्या (PMJDY)	39,58,503	40,23,448	64,916	1.64
प्रधानमंत्री सुरक्षा बीमा योजना (PMSBY)	46,28,093	49,71,237	3,43,144	7.41
प्रधानमंत्री जीवन ज्योति बीमा योजना (PMJJBY)	16,99,732	18,13,624	1,13,892	6.70
अटल पेंशन योजना (APY)	8,85,919	9,30,058	44,139	4.98

(Source : F.I. Plan Portal - PMJDY, Banks - PMSBY, PMJJBY, PFRDA - APY)

- भारत सरकार की वित्तीय समावेशन योजनाएं समाज के वंचित वर्गों को औपचारिक वित्तीय सेवाओं तक समान रूप से पहुँच सुनिश्चित कर सशक्त बनाने में महत्वपूर्ण भूमिका निभा रही हैं। इन पहलों के माध्यम से करोड़ों अपज्जीकृत नागरिकों को बैंकिंग प्रणाली से जोड़ा गया है।

(iii) ग्रामीण स्वरोजगार प्रशिक्षण संस्थान (RSETIs) की प्रगति रिपोर्ट :

Performance of RSETIs :

Achievement – Training Targets			Credit Linkage		
Target for Sept, 25 Quarter	No. of Candidates Trained	% of Achievement against Sept, 25 Quarter	Settled as on 30.09.2025	Self Settled as on 30.09.2025	Settled through Credit Linkage as on 30.09.2025
No. of Candidates					
7475	4106	55 %	2061 (50 %)	1202 (58 %)	859 (42 %)

(Source of Data : State Director RSETIs)

- वित्तीय वर्ष 2025–26 के दिनांक 30.09.2025 तक आरसेटी संस्थानों द्वारा निर्धारित लक्ष्य 7475 के सापेक्ष 4106 प्रशिक्षणार्थियों को प्रशिक्षण प्रदान किया गया है। प्रशिक्षण प्राप्त 2061 प्रशिक्षणार्थी settled हुये हैं। प्रशिक्षित व्यक्तियों के माध्यम से कुल 804 अन्य व्यक्तियों को रोजगार प्राप्त हुआ है।
- सितंबर तिमाही तक 859 प्रशिक्षणार्थियों ने बैंकों से ऋण प्राप्त कर व्यवसाय प्रारम्भ किया है तथा 1202 प्रशिक्षणार्थियों द्वारा स्वयं के साधनों से अपना व्यवसाय प्रारम्भ किया गया है।
- प्रशिक्षित व्यक्तियों का वितरण निम्न ट्रेडों में रहा:

(i) घरेलू अगर्बती निर्माण – 116 व्यक्ति, (ii) दुकान संचालन – 205 व्यक्ति,

(iii) मशरूम उत्पादन – 138 व्यक्ति, (iv) मोमबती निर्माण – 135 व्यक्ति

इसके अतिरिक्त, पोल्ट्री, मधुमक्खी पालन, जूट उत्पाद निर्माण, ब्यूटी पार्लर, सिलाई-कढ़ाई, हॉस्टल/गेस्ट हाउस प्रबंधन, यात्रा एवं पर्यटन मार्गदर्शन जैसे क्षेत्रों में भी प्रशिक्षण प्रदान किया गया है।

(iv) वित्तीय साक्षरता हेतु केन्द्र (CFL) :

भारतीय रिजर्व बैंक द्वारा घोषित वित्तीय समावेशन के लिए राष्ट्रीय नीति (NSFI) 2019–2024 के अंतर्गत प्रथम एवं द्वितीय फेज में राज्य के समस्त जिलों के 32 केन्द्रों में प्रायोजक बैंकों (भारतीय स्टेट बैंक, पंजाब नेशनल बैंक एवं बैंक ऑफ बड़ौदा) के सहयोग से CRISIL Foundation (implementing NGO) द्वारा सी.एफ.एल. केन्द्र की स्थापना की गयी है, जो कि अपने केन्द्र के नजदीक दो अन्य ब्लकों को कवर करेंगे। प्रथम चरण के तहत उत्तराखंड के 7 जिलों में स्टेट बैंक ऑफ इंडिया (SBI) के साथ मिलकर 10 CFLs (Centre for Financial Literacy) स्थापित किए गए, जिनके संचालन कि अवधि 30 नवंबर 2024 को समाप्त हो गयी थी। इन 10 CFLs को भारतीय रिजर्व बैंक के क्षेत्रीय कार्यालय देहरादून के पत्र संख्या DDN.FIDD.FIFL.S88.02.02.051/2023–24 दिनांक 07 अक्टूबर 2024 के अनुसार, CRISIL फाउंडेशन को प्रथम चरण के विस्तार के लिए स्वीकृति दी गई और संचालन की अवधि को 36 महीनों (3 वर्षों) के लिए बढ़ाया गया है, जो 1 दिसंबर 2024 से 30 नवंबर 2027 तक लागू रहेगा।

Progress of September 2025 Quarter :

Phase	Camps	
	No. of Camps	Participant
I	1232	24073
II	1371	45933

(Source : CRISIL Foundation)

(v) वित्तीय साक्षरता केन्द्र (FLC) :

राज्य में 14 वित्तीय साक्षरता केन्द्र कार्यरत हैं, जिनकी दिनांक 30 सितम्बर, 2025 तक की प्रगति रिपोर्ट निम्नवत है :

Sr. No.	District	FLC Trainer	Name of Sponsoring Bank	FLC Manager				Rural Branches
				No. of Sepcial Camps (a)	Participants	No. of specific Camps (b)	Participants	Camps (c)
1	Uttarkashi	LDM	SBI	8	174	15	323	297
2	New Tehri	FLC	SBI	10	264	10	712	316
3	Chamoli	LDM	SBI	06	125	15	332	206
4	Champawat	FLC	SBI	06	199	16	492	164
5	Bageshwar	FLC	SBI	06	111	18	500	170
6	Pithoragarh	LDM	SBI	07	205	15	373	236
7	Rudrapraya	FLC	SBI	15	351	15	325	117
8	Pauri	FLC	SBI	10	236	15	365	384
9	Almora	FLC	SBI	12	372	15	399	248
10	Dehradun	Hired Trainer	PNB	06	180	19	559	476
11	Haridwar	Hired Trainer	PNB	06	188	19	493	29
12	US Nagar	Hired Trainer	UGB	06	235	15	517	694
13	Nainital (2)	Hired Trainer	BOB	22	631	38	1278	372
TOTAL				112	3271	225	6668	3709
TOTAL CAMPS (a+b+c)								4046

(Source : LDMs)

- वित्तीय साक्षरता केन्द्रों द्वारा दिनांक 30.09.2025 तक वित्तीय साक्षरता हेतु 337 कैम्पों का आयोजन किया गया, जिसमें 9939 प्रतिभागियों द्वारा प्रतिभाग किया गया है।
- वित्तीय साक्षरता को बढ़ावा देने हेतु वित्तीय साक्षरता काउंसलर/अग्रणी जिला प्रबन्धकों द्वारा प्रत्येक माह 02 Special एवं 05 Specific कैम्प आयोजित किये जाते हैं तथा ग्रामीण बैंकों की शाखाओं द्वारा प्रत्येक माह के तृतीय शनिवार को एक कैम्प आयोजित किया जाता है।

एजेण्डा संख्या – 8 :

कृषि ऋण :

(क) किसान क्रेडिट कार्ड संतृप्तता अभियान (KCC saturation Campaign) :

- पशुपालन एवं डेयरी विभाग, पशुपालन, डेयरी एवं मत्स्य मंत्रालय, भारत सरकार द्वारा पशुपालन एवं मत्स्यपालन किसानों के लिए माह नवम्बर, 2021 से AHDF KCC संतृप्तता अभियान प्रारम्भ किया गया था। किसान क्रेडिट कार्ड – पशुपालन एवं मत्स्य पालन योजना अंतर्गत दर्ज प्रगति निम्नवत है :

(i) KCC – Animal Husbandry :

Progress As on 30.09.2025

No. of applications received	No. of applications Accepted	No. of applications Sanctioned	Applications Rejected / Returned	Applications Pending
157058	155868	108514	18699	2672

(Source :- Jan Surksha portal)

(ii) KCC – Fisheries :

Progress As on 30.09.2025

No. of applications received	No. of applications Accepted	No. of applications Sanctioned	Applications Rejected / Returned	Applications Pending
3889	3888	2947	497	119

(Source :- Jan Surksha portal)

जन सुरक्षा पोर्टल में के.सी.सी.-पशुपालन एवं मत्स्य पालन की प्रगति 15 बैंकों द्वारा दर्ज की जाती है ।

(ख) किसान क्रेडिट कार्ड (KCC) :

भारत सरकार, वित्त मंत्रालय, NABARD और RBI से समय-समय पर प्राप्त दिशा-निर्देशों के आधार पर, बैंक अपनी ग्रामीण शाखाओं के माध्यम से किसान क्रेडिट कार्ड (KCC) योजना को लागू कर रहे हैं। इस योजना का उद्देश्य किसानों को उनकी फसल उत्पादन और अन्य कृषि आवश्यकताओं के लिए एकल खिड़की के माध्यम से पर्याप्त और समय पर ऋण सहायता प्रदान करना है। इस योजना के तहत, किसानों को निम्नलिखित गतिविधियों के लिए वित्तपोषण किया जा रहा है:

- फसलों की खेती के लिए अल्पकालिक ऋण आवश्यकताओं को पूरा करना।
- फसल कटाई के बाद के खर्चे।
- उत्पादन विपणन ऋण।
- किसान परिवार की उपभोग आवश्यकताएं।
- कृषि उपकरणों और संबद्ध गतिविधियों जैसे डेयरी, मछली पालन आदि के रखरखाव के लिए कार्यशील पूंजी।
- कृषि और संबद्ध गतिविधियों के लिए निवेश ऋण, जैसे पंप सेट, स्प्रेयर, डेयरी पशु आदि।
- सभी KCC धारकों को अनिवार्य रूप से पासबुक आधारित KCC के स्थान पर रुपये KCC कार्ड (प्लास्टिक कार्ड) जारी किए जाने चाहिए, ताकि वे अपनी Drawing limit को ATM/PoS आदि के माध्यम से निकाल सकें।

Progress as on 30.09.2025

(Amt. in Cr.)

No. of KCC issued during Sept 25 quarter (including renewal)	Amt. Disbursed during quarter	Total No. of KCC as on end of current quarter	Outstanding amount as on end of quarter	No. of KCC issued during F.Y. 2025-26 (including renewal)	Amt. Disbursed in F.Y. 2025-26
68904	1784.88	577073	7723.43	174005	3477.69

Source : SLBC Revamp Portal

- सभी बैंक इस योजना को सुदृढ़ रूप से लागू करें और सुनिश्चित करें कि पात्र किसानों को समय पर लाभ मिले।
- नए KCC जारी और नवीनीकरण: बैंकों ने सितम्बर के अंत तक कुल 174005 नए और नवीनीकृत KCC जारी किए, जिनकी कुल राशि 3478 करोड़ रुपये है।
- कुल स्थिति: 30 सितम्बर 2025 तक बैंकों द्वारा कुल 577073 KCC जारी किए गए और कुल बकाया राशि 7537 करोड़ रुपये है।
- सभी जिलों के अग्रणी जिला प्रबंधकों से अनुरोध है कि किसानों के KCC कवरेज के मुद्दे को DCC बैठक में स्थायी एजेंडा के रूप में रखा जाए।

एजेण्डा संख्या – 09 :

पी.एम. विश्वकर्मा योजना :

- पारंपरिक कारीगरों तथा शिल्पकारों यथा : लोहार, सुनार, मिट्टी के बर्तन (कुम्हार), बढईगीरी, मूर्तिकला, मोची, दर्जी आदि के उत्थान के लिये माननीय प्रधान मंत्री द्वारा पी.एम. विश्वकर्मा योजना दिनांक 17.09.2023 को प्रारम्भ की गयी है, जिसमें सांस्कृतिक विरासत को संरक्षित करने एवं उन्हे औपचारिक अर्थव्यवस्था में एकीकृत करने पर ध्यान दिया गया है।
- योजना अंतर्गत आवेदक को First Tranche में रु. 1,00,000/—, जिसकी पुर्नभुगतान अवधि 18 माह होगी तथा Second Tranche में रु. 2,00,000/—, जिसकी पुर्नभुगतान अवधि 30 माह होगी, का ऋण 5 प्रतिशत की दर पर प्रदान किया जायेगा। ऋण सम्पार्श्विक प्रतिभूति (Collateral Security) रहित तथा CGTMSE से कबर होगा।
- ❖ पी.एम. विश्वकर्मा योजनांतर्गत दिनांक 06.11.2025 तक कि प्रगति निम्नवत् है:

(Amount. in lakh)

No. of applications received	No. of applications Sanctioned		No. of applications Disbursed		Applications Rejected / Returned	Applications Pending
No.	No.	Amount	No.	Amount	No.	No.
4294	1277	1451	1109	1007	347	2670

(Source : Deptt. Of Directorate of Industries, Uttarakhand)

एजेण्डा संख्या – 10 :

स्वामित्व योजना :

- भारत सरकार की वित्त मंत्रालय, वित्तीय सेवा विभाग द्वारा दिनांक 15 मई, 2025 को निर्गत पत्र संख्या 6/30/2021-FI के अनुसार, ग्रामीण भारत की आर्थिक प्रगति हेतु "स्वामित्व योजना" के अंतर्गत ड्रोन सर्वेक्षण के माध्यम से ग्रामीण आबादी वाले क्षेत्रों में निवासरत प्रत्येक परिवार को संपत्ति स्वामित्व का प्रमाण प्रदान किया जा रहा है। अब तक 3.19 लाख गाँवों में सर्वेक्षण पूर्ण कर 1.60 लाख गाँवों में 2.40 करोड़ संपत्ति कार्ड वितरित किए जा चुके हैं।
 - यद्यपि उत्तराखण्ड राज्य में संपत्ति कार्डों का वितरण पर्याप्त स्तर तक हुआ है, तथापि बैंकों द्वारा इन संपत्ति कार्डों को गिरवी रखकर ऋण प्रदान किए जाने की प्रक्रिया अभी तक प्रभावी रूप से प्रारंभ नहीं हो पाई है।
 - ❖ दिनांक 08.01.2026 को एसएलबीसी द्वारा राजस्व विभाग को पत्र प्रेषित किया गया था जिसमें निम्नलिखित बिन्दुओं पर मार्गदर्शन का अनुरोध किया गया था :
- अन्य राज्यों के राज्य स्तरीय बैंकर समितियों से परामर्श करने पर, जहां स्वामित्व कार्ड को बंधक रखकर ऋण सुविधाएं प्रदान की जा रही हैं, यह देखा गया है कि बंधक पंजीकृत बंधक (Registered Mortgage) के रूप में सृजित किए जा रहे हैं। क्या उत्तराखण्ड राज्य में भी स्वामित्व कार्ड के सापेक्ष ऋण प्रदान करने के लिए पंजीकृत बंधक (Registered Mortgage) किया जा सकता है।
 - राजस्व विभाग स्वामित्व कार्ड धारकों को बंधक पर पंजीकरण शुल्क में छूट प्रदान करने पर भी विचार कर सकता है, जिससे योजना के अंतर्गत कार्ड धारकों की सफल ऋण संबद्धता सुनिश्चित हो सके। अगर इस तरह का कोई प्रस्ताव राजस्व विभाग में विचाराधीन है तो कृपया अवगत कराने का कष्ट करें।
 - क्या स्वामित्व अभिलेख के अंतर्गत आने वाली संपत्तियां SARFAESI अधिनियम, 2002 के प्रावधानों का अनुपालन करती हैं तथा लागू बैंकिंग कानूनों के अंतर्गत प्रवर्तनीय सुरक्षा के रूप में मानी जा सकती हैं।

* उत्तराखण्ड राज्य में बैंक ऋणों हेतु बंधक के रूप में स्वामित्व सम्पत्ति कार्ड/स्वामित्व योजना की स्वीकार्यता के संबंध में शासन द्वारा आवश्यक कार्यवाही करते हुए राजस्व परिषद्, उत्तराखण्ड से अन्य राज्यों की भाँति पंजीकृत बंधक के रूप में स्वामित्व कार्ड के उपयोग, पंजीकरण शुल्क में संभावित छूट तथा SARFAESI अधिनियम, 2002 एवं प्रचलित बैंकिंग कानूनों के अंतर्गत प्रवर्तनीय सुरक्षा के रूप में मान्यता दिए जाने संबंधी बिंदुओं पर अभिमत/मंतव्य/आख्या पत्र संख्या 38/XVII(3)/2026-03(04)2020 दिनांक 28.01.2026 के माध्यम से चाही गई है। तत्पश्चात, राज्य स्तरीय बैंकर्स समिति, उत्तराखण्ड की 95वीं बैठक के दृष्टिगत उक्त विषय पर अपेक्षित अभिमत शीघ्र उपलब्ध कराए जाने हेतु पत्र संख्या 78/XVIII(3)/2026-03(04)2020 दिनांक 06.02.2026 द्वारा अनुस्मारक प्रेषित किया गया है, तथा विषय को बैठक में विचारार्थ सम्मिलित किया गया है।

एजेण्डा संख्या – 11 :

लम्बित वसूली प्रमाण पत्र (R.C.) :

Progress as on 30.09.2025

(Amt. in Cr.)

S. No.	District	RCs Pending										Recovery against RC as on 30.09.2025		Recovery % of Amt.
		Less than 1 Year		1 to 3 Years		3 to 5 Years		More than 5 Years		Total RCs Pending		No.	Amt.	
		No.	Amt.	No.	Amt.	No.	Amt.	No.	Amt.	No.	Amt.			
1	Uttarkashi	433	2.71	50	0.19	18	0.04	1	0.01	502	2.95	198	0.78	26.44
2	New tehri	53	1.08	144	1.4	396	2.72	80	1.77	673	6.96	71	0.49	7.04
3	Pauri	92	0.41	334	6.77	68	0.81	48	0.25	538	8.24	175	1.52	18.45
4	Chamoli	167	0.86	361	1.74	131	0.73	92	1.37	751	4.71	89	0.53	11.25
5	Pithoragarh	389	6.52	477	4.44	0	0	0	0	588	5.38	210	1.36	25.28
6	Rudraprayag	124	1.17	191	1.07	86	0.22	23	5.71	186	0.87	36	0.17	19.54
7	Bageshwar	85	2.23	3	0.0034	0	0	0	0	31	0.54	24	0.4	74.07
8	Champawat	153	1.52	106	0.63	49	0.19	4	0.03	312	2.37	98	0.39	16.46
9	Almora	1000	11.9	550	5.69	138	1.58	54	0.22	1742	19.39	117	0.65	3.35
10	Dehradun	2320	46.83	656	65.63	585	29.75	666	7.7	4227	149.92	431	4.93	3.29
11	Haridwar	433	2.19	758	3.83	542	3.12	433	2.49	2167	12.48	662	5.51	44.15
12	Nainital	429	7.98	470	13.4	118	6.84	297	14.43	1314	42.65	126	1.35	3.17
13	U.S.Nagar	314	3.45	268	2.38	147	2.65	162	3.02	891	11.5	1292	25.35	220.45
	TOTAL	5992	88.85	4368	107.17	2278	48.65	1860	37.00	13922	267.96	3559	43.43	16.21

Source : LDMs

- बैंक, तहसील दिवस में भागीदारी करें तथा अपने बैंक की आर.सी. से सम्बन्धित विषय पर ए.डी.एम., वित्त एवं तहसीलदार से चर्चा करें।
- बी.एल.बी.सी. बैठक में अनिवार्य रूप से नायब तहसीलदार को भी आमंत्रित किया जाय तथा आर.सी. में वसूली हेतु सहयोग की अपेक्षा की जाय।
- बैंकों से आग्रह है कि वे ऑनलाईन दर्ज की गयी आर.सी. का मिलान तहसील से अवश्य करें।
- शासन से आग्रह है कि आर. सी. अंतर्गत वसूल राशि को पोर्टल में दर्ज कराने की व्यवस्था करें।

एजेण्डा संख्या – 12 :

ई-एनडब्ल्यूआर आधारित प्रतिज्ञा वित्तपोषण (CGS&NPF) हेतु क्रेडिट गारंटी योजना

भारत सरकार द्वारा ई-एनडब्ल्यूआर (e-NWR) आधारित प्रतिज्ञा वित्तपोषण (Pledge Financing) के लिए क्रेडिट गारंटी योजना (CGS-NPF) प्रारंभ की गई है, जिसका उद्देश्य WDRA (Warehousing Development and Regulatory Authority) पंजीकृत गोदामों में संग्रहीत कृषि एवं बागवानी उत्पादों पर ई-एनडब्ल्यूआर के आधार पर वित्तपोषण को बढ़ावा देना है। इस संबंध में नार्बाड के पत्र संख्या एनबी. सीपीडी. जीएलसी./55968/जीएलसी. corres./2025-26 दिनांक 09 जुलाई 2025 के माध्यम से वित्तीय वर्ष 2025-26 हेतु कृषि क्षेत्र के ग्राउंड लेवल क्रेडिट (GLC) लक्ष्य की सूचना प्रदान की गई थी। उक्त पत्र के अनुपालन में वित्तीय वर्ष 2025-26 के लिए e-NWR आधारित वित्तपोषण हेतु

- 10,000 करोड़ तथा कृषि सहायक गतिविधियों (डेयरी, कुक्कुट, मत्स्य, भेड़/बकरी/सूअर पालन आदि) हेतु
- 5,00,000 करोड़ का राष्ट्रीय लक्ष्य निर्धारित किया गया है। प्राप्त बजट के आधार पर सभी जिलों के अग्रणी जिला प्रबंधकों को समस्त बैंकों हेतु लक्ष्यों का आवंटन कर प्रेषित कर दिया गया है। बैंकों से अपेक्षा है कि वे दोनों श्रेणियों के अंतर्गत निर्धारित लक्ष्यों की प्राप्ति सुनिश्चित करते हुए किसानों को त्वरित एवं प्रभावी वित्तीय सहायता उपलब्ध कराएँ।

इसके अतिरिक्त, नार्बाड के पत्र संख्या एनबी. सीपीडी. जीएलसी./103729/जीएलसी. corres./2025-26 दिनांक 16 अक्टूबर 2025 के माध्यम से वित्तीय वर्ष 2025-26 हेतु ई-एनडब्ल्यूआर आधारित प्रतिज्ञा वित्तपोषण के अंतर्गत राज्य के लिए □ 1.00 करोड़ का लक्ष्य निर्धारित किया गया है, तथापि अब तक किसी भी बैंक द्वारा इस संबंध में कोई प्रगति/डेटा उपलब्ध नहीं कराया गया है।

एजेण्डा संख्या – 13 :

रोजगार सृजन ऋण योजनाओं की प्रगति :

(क) राज्य सरकार द्वारा प्रायोजित ऋण योजनाओं की द्वितीय त्रैमास की प्रगति (F.Y. 25-26)

(Annex.: 1- Annex.: 4)

Scheme	Annex.	Target No.	Received No.	Sanctioned No.	Disbursed		% of Disbursement %	Returned /Rejected No.	Pending No.
					No.	Amt. (In Cr.)			
VCSGSY	Vehicle	01	150	65	60	8.73	40	13	31
	Non Vehicle	02	100	110	34	34	17.49	34	18
Home Stay	03	245	253	61	61	7.86	25	44	148
MSY 2.0	04	8000	6024	1820	1724	N.A.	22	549	3655

Source : VCSGY – Banks, Home Stay – Department, MSY & MSY – Nano – Department Portal

- सम्बन्धित विभागों से आग्रह है कि वे योजना अंतर्गत निर्धारित लक्ष्य से डेढ़ गुणा ऋण आवेदन पत्र बैंक शाखाओं को प्रेषित करें।
- समस्त बैंकों से आग्रह है कि वे वित्तीय वर्ष की समाप्ति तक योजना अंतर्गत निर्धारित लक्ष्यों की प्राप्ति करें एवं लम्बित ऋण आवेदन पत्रों का निर्धारित समय अवधि में निस्तारण करें।

(ख) केन्द्र सरकार द्वारा प्रायोजित ऋण योजनाओं की द्वितीय त्रैमास की प्रगति (F.Y. 25-26)

केन्द्र सरकार द्वारा प्रायोजित ऋण योजनायें :

Progress as on 30.09.2025 :

(Annex.: 5-Annex. :12)

(Amt. in Cr.)

Scheme	Annex.	Target	Received	Sanctioned	Disbursed		% of Disbursement	Returned	Pending
		No./Amount	No.	No.	No.	Amt. (In Cr.)	%	No.	No.
PM SVANidhi	05	40005	60240	43513	42861	-	107	12410	652
*AIF (Target Rs. 785 Cr. upto 2025-26)	06	Rs. 157 Cr (Target 2025-26)	1163	650	576	432.52	55	323	74
PM Ajay	07	166	304	161	78	0.44	47	5	138
MUDRA	08	Rs. 4010 Cr.	N.A.	N.A.	76334	1685.22	42	N.A.	N.A.
PMFME	09	910	586	152	164	1305.88	18	39	395
NRLM	10	23000	8278	3067	N.A.	-	13	714	4499
SCP-Minority	11	120	09	09	09	0.18	7	0	0
TSP-ST	12	100	15	08	02	0.01	02	0	07
PMEGP	13	525	71	16	7	1.35	01	10	45
			Margin Money Target : Rs. 19.56 Cr. Margin Money received : Rs.13.99 Cr. (71%)						

Source : PM SVANidhi, MUDRA, NULM, NRLM, PMEGP – Department Portal, Stand-up India – Banks, SCP-ST, SCP- Minority, PM Ajay, PMFME & AIF – Deptt.

* वित्तीय वर्ष 2025-26 में दिनांक 30.09.2025 तक AIF योजनांतर्गत निर्धारित वार्षिक लक्ष्य रु. 157.00 करोड़ के सापेक्ष रु. 120.85 करोड़ के ऋण वितरित किए गए हैं, जो कि लक्ष्य का 77 प्रतिशत है।

एजेण्डा संख्या – 14 :

विविध ऋण :

(क) एम.एस.एम.ई. :

योजनांतर्गत इकाईयों को वितरित ऋणों की सेक्टरवार MSME Disbursement निम्नवत है :

Progress as on 30.09.2025

(Amt. in Cr.)

Target	Micro Enterprises (Manufacturing + Services)		Small Enterprises (Manufacturing + Services)		Medium Enterprises (Manufacturing + Services)		Other Finance to MSMEs		Out of other finance to MSMEs above, loans upto 50 Cr. to Start-ups		Total		Progress
Amt.	A/c	Amt.	A/c	Amt.	A/c	Amt.	A/c	Amt.	A/c	Amt.	A/c	Amt.	%
31442	86196	11183.63	4475	7538.28	631	3521.58	9311	183.81	---	---	100613	22427.29	71.32

(Source : SLBC Revamp Portal)

वित्तीय वर्ष 2025-26 के द्वितीय त्रैमास में बैंकों द्वारा निर्धारित लक्ष्य रु. 31442 करोड़ के सापेक्ष 100613 इकाईयों को रु. 22427.29 करोड़ का ऋण वितरण किया गया है, जो कि निर्धारित लक्ष्य का 71 प्रतिशत है।

(ख) प्रधानमंत्री सूर्य घर: मुफ्त बिजली योजना (PM-SGMBY) :

प्रधानमंत्री सूर्य घर मुफ्त बिजली योजना, भारत सरकार की एक योजना है जिसके तहत घरों को मुफ्त बिजली उपलब्ध कराई जाएगी। इस योजना को भारत सरकार ने 29 फरवरी, 2024 को मंजूरी दे दी है। इस योजना के तहत, घरों को बिजली कनेक्शन लगाने और छतों पर सोलर पैनल लगवाने के लिए सब्सिडी दी जाएगी ताकि सौर छत क्षमता की हिस्सेदारी बढ़ाई जा सके और आवासीय घरों को अपनी बिजली खुद पैदा करने में सक्षम बनाया जा सके। इस योजना से जुड़ी कुछ खास बातें:

उक्त योजना का उद्देश्य, सौर ऊर्जा और सतत विकास को बढ़ावा देना है।

- इस योजना के तहत, एक करोड़ परिवारों को लाभ मिलने की उम्मीद है।
- इस योजना से सरकार को बिजली की लागत में हर साल ₹ 75,000 करोड़ रुपये की बचत होने की उम्मीद है।
- इस योजना के तहत, एक किलोवाट सिस्टम को 33,000 + 17,000 रुपये, दो किलोवाट सिस्टम को 66,000 + 34,000 रुपये और तीन किलोवाट या उससे ज्यादा सिस्टम को 85,800 + 51,000 रुपये की सब्सिडी मिलेगी।
- इस योजना के लिए आवेदन करने के लिए, जरूरी दस्तावेजों में आधार कार्ड, राशन कार्ड, बैंक पासबुक, शपथ पत्र, बिजली का बिल, मूलनिवासी प्रमाण पत्र, पासपोर्ट साइज फोटो, और मोबाइल नंबर शामिल हैं।
- विभाग से आग्रह है कि वे शाखावार, बैंकवार एवं जिलेवार उक्त ऋण योजना की प्रगति कि सूची एस.एल.बी.सी. को प्रेषित करें।

(ग) शिक्षा ऋण :

Progress as on 30.09.2025

(Amt. in Cr.)

Progress As on	Sanctioned during the year		Disbursed during the year		Education Loan outstanding	
	No.	Amt.	No.	Amt.	No.	Amt.
30.09.2025	3386	241.78	8850	202.82	26338	1559.88

Source : SLBC Revamp Portal

- वित्तीय वर्ष 2025-26 के द्वितीय त्रैमास में बैंकों द्वारा शिक्षा ऋण श्रेणी में 3386 ऋण आवेदन पत्र स्वीकृत तथा 8850 ऋण आवेदन पत्रों में रु. 202.82 करोड़ का ऋण वितरित किया गया है।
- कुल शिक्षा ऋणों में से 1358 ऋण बालिकाओं को स्वीकृत किए गए, जो कुल स्वीकृत ऋणों का लगभग 40 प्रतिशत है साथ ही, 4009 बालिकाओं को ऋण वितरित किए गए हैं तथा वर्तमान में कुल 11517 शैक्षणिक ऋण बालिकाओं के नाम पर प्रचलन में हैं।

(घ) Central Sector Interest Subsidy (CSIS) Scheme :

- उक्त योजना शिक्षा मंत्रालय, भारत सरकार के उच्च शिक्षा विभाग द्वारा वर्ष 2009 में प्रारम्भ की गयी थी। योजना अंतर्गत आर्थिक रूप से कमजोर वर्ग, जिनकी वार्षिक आय रु. 4.50 लाख तक है, के छात्र/छात्राओं को ऋण स्थगन अवधि के दौरान ब्याज उपादान (Interest Subsidy) प्रदान किया जाता है।

Progress from 01.04.25 to 30.09.25 :

(Amt. in Cr.)

Applications Received	Sanctioned		Disbursed		Rejected	Pending
	No.	Amt.	No.	Amt.		
No.	No.	Amt.	No.	Amt.	No.	No.
448	367	15.06	301	4.70	54	31

Source : Bank

एजेण्डा संख्या – 15 :

(क) प्रधानमंत्री फसल बीमा योजना (PMFBY) :

राज्य में खरीफ 2023 से रबी 2025-26 तक के लिए उत्तराखण्ड शासन के पत्रांक 675 दिनांक 05.07.2023 के द्वारा प्रधानमंत्री फसल बीमा योजना का संचालन क्षेमा जनरल इश्योरेंस लि. के माध्यम से किया जा रहा है।

- संसूचित फसलें – खरीफ में फसल चावल एवं मण्डुवा तथा रबी में फसल गेहूं तथा मसूर।
- कृषकों द्वारा देय प्रीमियम – खरीफ फसलों हेतु अधिकतम 2.00 प्रतिशत तथा रबी फसलों हेतु अधिकतम 1.5 प्रतिशत।
- आच्छादन की तिथि – खरीफ हेतु 01 अप्रैल से 15 जुलाई तथा रबी में 01 अक्टूबर से 15 दिसम्बर।
- संसूचित इकाई – फसल धान, मण्डुवा तथा गेहूं ग्राम पंचायत स्तर पर तथा फसल मसूल हेतु जनपद स्तर।
- पोर्टल पर बीमित कृषकों का विवरण अपलोड करने की अन्तिम तिथि – खरीफ हेतु 30 जुलाई तथा रबी हेतु 30 दिसम्बर।

(ख) पुर्नगठित मौसम आधारित फसल बीमा योजना (RWBCIS) :

राज्य में खरीफ 2023 से रबी 2025-26 तक के लिए उत्तराखण्ड शासन के पत्रांक 824 दिनांक 07.06.2023 के द्वारा पुर्नगठित मौसम आधारित फसल बीमा योजना राज्य के कलस्टर – 1 (जिला अल्मोड़ा, बागेश्वर, पिथौरागढ़), कलस्टर-2 (जिला चम्पावत, नैनीताल, उधमसिंह नगर) कलस्टर-4 (जिला चमोली, पौड़ी, रुद्रप्रयाग, उत्तरकाशी) में एस.बी.आई. जनरल इश्योरेंस क0 लि0 द्वारा एवं कलस्टर-3 में (देहरादून, हरिद्वार, टिहरी), में एग्रीकल्चर इश्योरेंस क0 लि0 द्वारा किया जा रहा है।

- संसूचित फसलें – आलू, अदरक, टमाटर, फ्रेंचबीन, मिर्च, सेब, नीबू वर्गीय, आम, आड़ू, कीवी व मटर।
- कृषकों द्वारा देय प्रीमियम – अधिकतम 5 प्रतिशत।
- आच्छादन की तिथि – खरीफ हेतु 01 अप्रैल से 31 मई तथा रबी में 01 अक्टूबर से 31 दिसम्बर।
- संसूचित इकाई – पर्वतीय क्षेत्रों में तहसील/तहसील समूह तथा मैदानी क्षेत्रों में ब्लाक स्तर पर।
- पोर्टल पर बीमित कृषकों का विवरण अपलोड करने की अन्तिम तिथि – खरीफ हेतु 15 जून तथा रबी हेतु 15 जनवरी।

प्रधानमंत्री फसल बीमा योजना खरीफ 2025 एवं रबी 2024-25 की प्रगति निम्नवत है :

(राशी करोड़ में)

प्रगति		बीमित कृषकों की संख्या			बीमित क्षेत्रफल (हे. में)	बीमित धनराशी	कृषकांश	राज्यांश	केन्द्रांश	कुल प्रीमियम
		ऋणी कृषक	अऋणी कृषक	योग						
प्रधानमंत्री फसल बीमा योजना	खरीफ 2025	38047	27829	65876	12327.48	95.49	1.90	0.13	1.23	3.28
	रबी 2024-25	21657	10763	32420	10308.17	72.33	1.08	0.44	3.98	5.51
पुर्नगठित मौसम आधारित फसल बीमा योजना	खरीफ 2025	75401	53447	128848	62748.02	511.97	25.59	9.56	82.87	118.03
	रबी 2024-25	21090	67379	88469	23174.61	925.23	46.25	16.98	145.33	208.61

(Source : Directorate of Agriculture, Uttarakhand)

एजेण्डा संख्या – 16 :

ट्रांसजेंडर व्यक्तियों के प्रभावी वित्तीय समावेशन तथा स्वरोजगार हेतु ऋण उपलब्ध कराने से संबंधित मुद्दों पर चर्चा

वित्त मंत्रालय, भारत सरकार (वित्तीय सेवा विभाग) द्वारा अवगत कराया गया है कि प्राथमिकता क्षेत्र ऋण (PSL) दिशानिर्देशों के अंतर्गत ट्रांसजेंडर व्यक्तियों को **कमजोर वर्ग** की श्रेणी में शामिल किया गया है। इसके बावजूद, सामाजिक न्याय एवं अधिकारिता विभाग द्वारा यह चिंता व्यक्त की गई है कि ट्रांसजेंडर व्यक्ति स्वरोजगार हेतु बैंक ऋण प्राप्त करने में विभिन्न कठिनाइयों का सामना कर रहे हैं, विशेष रूप से स्थायी पते एवं आय प्रमाण की अनुपलब्धता के कारण।

उक्त परिप्रेक्ष्य में, वित्तीय सेवा विभाग द्वारा यह अपेक्षा की गई है कि:

- ट्रांसजेंडर व्यक्तियों के वित्तीय समावेशन एवं उन्हें PSL के अंतर्गत ऋण प्रवाह को SLBC बैठकों के नियमित एजेंडा में शामिल किया जाए।
- ट्रांसजेंडर समुदाय की विशिष्ट आवश्यकताओं को ध्यान में रखते हुए विशेष वित्तीय साक्षरता शिविरों का आयोजन किया जाए, जहाँ ट्रांसजेंडर व्यक्तियों को ऋण उपलब्ध कराने में आ रही बाधाओं की पहचान एवं उनके समाधान पर चर्चा की जाए।
- साथ ही, बैंकों को संवेदनशील बनाया जाए ताकि पात्र ट्रांसजेंडर लाभार्थियों को समयबद्ध रूप से पर्याप्त ऋण सुविधा उपलब्ध कराई जा सके।

एजेण्डा संख्या – 17 :

राज्य में साइबर धोखाधड़ी के मामलों में त्वरित वित्तीय वसूली सुनिश्चित करने तथा बैंकों में **Dedicated Nodal Officer** की नियुक्ति

राष्ट्रीय हेल्पलाइन 1930 के माध्यम से दर्ज साइबर अपराध संबंधी शिकायतों में निरंतर वृद्धि तथा बैंकिंग संस्थानों की विलंबित प्रतिक्रिया के कारण वित्तीय नुकसान की अपेक्षाकृत कम वसूली की स्थिति को दृष्टिगत रखते हुए, हरियाणा पुलिस द्वारा गृह मंत्रालय, भारत सरकार के सहयोग से 1CCCC (14C) मॉडल को लागू किया गया है, जिसके अंतर्गत बैंक अधिकारी 1930 नियंत्रण कक्ष टीम के साथ समन्वय में कार्य करते हैं। इस व्यवस्था से साइबर धोखाधड़ी से संबंधित मामलों में वित्तीय वसूली की दर लगभग 30 प्रतिशत तक बढ़ी है।

हरियाणा मॉडल की सफलता को देखते हुए, पुलिस विभाग द्वारा उक्त मॉडल को उत्तराखण्ड राज्य में भी अपनाए जाने का सुझाव दिया गया है। इस संदर्भ में दिनांक 15 दिसंबर 2025 को आयोजित राज्य स्तरीय समन्वय समिति (SLCC) की उप-समिति (SC-SLCC) की बैठक में वित्त सचिव, उत्तराखण्ड शासन द्वारा इस विषय को आगामी SLBC बैठक के एजेंडा में सम्मिलित करने के निर्देश दिए गए हैं।

इसके अतिरिक्त, राज्य में बढ़ती साइबर धोखाधड़ी एवं अन्य वित्तीय घोटालों की रोकथाम तथा समयबद्ध एवं प्रभावी कार्यवाही सुनिश्चित करने के उद्देश्य से, राज्य में कार्यरत प्रत्येक बैंक द्वारा **Dedicated Nodal Officer** की नियुक्ति अनिवार्य किए जाने के निर्देश भी दिए गए हैं। साथ ही, सभी बैंकों से उनके **Dedicated Nodal Officer** की अद्यतन सूची संकलित कर राज्य सरकार को उपलब्ध कराने का अनुरोध किया गया है, ताकि उक्त जानकारी को एस.टी.एफ. के साथ आवश्यक कार्यवाही हेतु साझा किया जा सके।

चर्चा/कार्यवाही बिंदु:

- उत्तराखण्ड राज्य में साइबर धोखाधड़ी के मामलों में ICCCC (14C) मॉडल/समान व्यवस्था को अपनाने की संभावनाओं पर चर्चा।
- राष्ट्रीय हेल्पलाइन 1930 के माध्यम से दर्ज मामलों में बैंकों की त्वरित एवं समन्वित प्रतिक्रिया सुनिश्चित करने के उपाय।
- राज्य में कार्यरत सभी बैंकों द्वारा **Dedicated Nodal Officer** की नियुक्ति की स्थिति की समीक्षा।
- **Dedicated Nodal Officer** की अद्यतन सूची संकलन एवं राज्य सरकार/एस.टी.एफ. को उपलब्ध कराने की प्रक्रिया पर चर्चा।
- साइबर अपराधों में वित्तीय नुकसान की वसूली बढ़ाने हेतु बैंक-पुलिस-प्रशासन के मध्य समन्वय को सुदृढ़ करने के उपाय।

एजेण्डा संख्या – 18 :

नाबार्ड का एजेण्डा :

1. एफपीओ वित्तपोषण

एफपीओ बैंक लिंकेज को SLBC और DCC की बैठकों के एजेण्डा में शामिल कर समय-समय पर इसकी समीक्षा की जानी चाहिए। एफपीओ को खाद्य प्रसंस्करण इकाइयों की स्थापना और विस्तार हेतु बैंकों से आवश्यक वित्तपोषण उपलब्ध करवाए जा सकते हैं और साथ ही पीएमएफएमई, एआईएफ, आदि योजना में इसे शामिल किया जा सकता है। इसके अतिरिक्त, एफपीओ द्वारा कृषि इनपुट आपूर्ति व्यवसाय और किसानों से कृषि उत्पादों की खरीद व विपणन के लिए भी बैंकों द्वारा नकद ऋण सीमा (CC Limit) स्वीकृत की जा सकती है। राज्य में नाबार्ड द्वारा समर्थित 138 और कुल लगभग 270 FPOs कार्यरत हैं।

एफपीओ को ₹2 करोड़ तक का संपार्श्विक मुक्त ऋण भारत सरकार की ऋण गारंटी योजना के तहत दिया जा सकता है, जिसके लिए बैंकों को नाबार्ड की अनुषंगी/ subsidiary संस्था नैबसंरक्षण (NABSanrakshan) के माध्यम से आवेदन करना होता है।

2. नाबार्ड विकास परियोजनाओं में क्रेडिट लिंकेज एवं राज्य सरकार की योजनाओं के साथ अभिसरण

नाबार्ड द्वारा समर्थित विकास पहलों के प्रभाव को सुदृढ़ करने हेतु राज्य सरकार की प्रासंगिक योजनाओं के साथ अभिसरण और सामाजिक सुरक्षा योजनाओं का संतृप्तिकरण आवश्यक है।

वर्तमान में नाबार्ड की निम्नलिखित परियोजनाएं उत्तराखंड राज्य में क्रियान्वित हो रही हैं:

- जलागम विकास निधि (WDF) – 15 परियोजनाएं
- जनजातीय विकास निधि (TDF) – 08 परियोजनाएं
- कृषि क्षेत्र संवर्धन निधि (DPR based projects) – 08 परियोजनाएं
- FPOs – 138
- कौशल विकास कार्यक्रम (Skill Development Programme)

बैंकों से अनुरोध है कि वे जिला स्तर पर नाबार्ड के जिला विकास प्रबंधकों (DDMs) के साथ समन्वय स्थापित करें, परियोजना लाभार्थियों की ऋण आवश्यकताओं को समझें, समयबद्ध एवं पर्याप्त क्रेडिट लिंकेज सुनिश्चित करें, और राज्य की योजनाओं एवं सामाजिक सुरक्षा कार्यक्रमों के साथ अभिसरण के अवसर तलाशें। यह दृष्टिकोण ग्रामीण समुदायों के समावेशी विकास और वित्तीय सशक्तिकरण में सहायक सिद्ध होंगे।

3. आरआईडीएफ के तहत उत्तराखंड सरकार को सहायता

नाबार्ड कृषि और संबद्ध गतिविधियों, ग्रामीण कनेक्टिविटी और सामाजिक क्षेत्र सहित विभिन्न क्षेत्रों में ग्रामीण आधारभूत अवसंरचना के विकास में उत्तराखंड सरकार को सक्रिय रूप से सहायता प्रदान कर रहा है। इन पहलों ने ग्रामीण क्षेत्रों के समग्र विकास में महत्वपूर्ण योगदान दिया है। आरआईडीएफ के अंतर्गत स्वीकृत परियोजनाओं की विस्तृत सूची हमारी वेबसाइट www-nabard-org पर उपलब्ध है।

वित्तीय वर्ष 2025–26 के लिए नाबार्ड द्वारा उत्तराखंड राज्य को ₹650 करोड़ का नियामक आबंटन (Normative Allocation) हुआ है।

4. वित्तीय समावेशन

नाबार्ड के पास उपलब्ध वित्तीय समावेशन निधि के अंतर्गत बैंकों को विभिन्न कार्यक्रम (Fidgi, CFL, Incentive Scheme etc.) स्वीकृत किए गए हैं। बैंकों से अनुरोध है कि इन कार्यक्रमों को समय से एवं प्रभावशाली ढंग से सुनिश्चित करें तथा इनके दावे नाबार्ड क्षेत्रीय कार्यालय को समय पर भेजें। तथा Financial Inclusion Fund की अन्य योजनाओं का भी लाभ लें।

नाबार्ड ने FY 2025–26 हेतु बैंकिंग तकनीक एवं वित्तीय समावेशन योजनाओं के प्रस्ताव जमा करने के लिए ENGAGE पोर्टल लॉन्च किया है और सभी बैंकों को लॉगिन क्रेडेंशियल्स ईमेल के माध्यम से साझा किए हैं। अतः अनुरोध है कि बैंक उक्त क्रेडेंशियल्स का उपयोग कर पोर्टल पर अपने प्रस्ताव प्रस्तुत करें, जिससे आगे की कार्रवाई की जा सके।

A. Incentive Scheme for Customer Service Points (CSPs/Business Correspondents /BCs/ of Banks operating in Hilly States/UTs:

इच्छुक अनुसूचित वाणिज्यिक बैंक (SCBs) / RRB/ RCBs 2025–26 के लिए प्रस्ताव ENGAGE पोर्टल के माध्यम से प्रस्तुत कर सकते हैं।

B- Reimbursement of Exam Fee for BC/BFs:

अनुसूचित वाणिज्यिक बैंक (जिसमें लघु वित्त बैंक और भुगतान बैंक शामिल हैं), क्षेत्रीय ग्रामीण बैंक (RRB) और सहकारी क्षेत्रीय बैंक (RCB) उन BCs/BFs के परीक्षा शुल्क की प्रतिपूर्ति के लिए पात्र हैं, जो IIBF की प्रमाणन परीक्षा उत्तीर्ण करते हैं। प्रतिपूर्ति के लिए अनुदान राशि ₹800/- प्रति BC/BF निर्धारित है।

C- Deployment of MicroATMs –

अनुसूचित वाणिज्यिक बैंक (SCBs) (जिसमें लघु वित्त बैंक और भुगतान बैंक शामिल हैं), क्षेत्रीय ग्रामीण बैंक (RRBs) और क्षेत्रीय सहकारी बैंक (RCBs) प्रत्येक डिवाइस पर ₹22,500/- की प्रतिपूर्ति के आधार पर माइक्रोएटीएम के परिनियोजन हेतु पात्र हैं, इस संदर्भ में प्रस्ताव ENGAGE पोर्टल के माध्यम से नाबार्ड को प्रस्तुत कर सकते हैं।

5. राज्य में जेएलजी का संवर्धन और बैंक लिंकेज

उत्तराखंड में वित्तीय वर्ष 2024–25 के दौरान 31.03.2025 तक एसएलबीसी आंकड़ों के अनुसार, 26,136 जेएलजी (JLGs) गठित हो चुके हैं और ₹249.49 करोड़ का क्रेडिट लिंकेज किया जा चुका है। साथ ही JLG वित्तपोषण पर SLBC की 31.03.2025 की स्थिति के अनुसार राज्य में संचयी रूप (cumulatively) से 1,17,595 संयुक्त देयता समूह बन चुके हैं जिनकी कुल बकाया राशि ₹612.51 करोड़ है। उत्तराखंड में छोटे किसानों, बिखरी भूमि, सीमित संसाधन और पर्वतीय कृषि-पशुपालन गतिविधियों के लिए सामूहिक रूप से सुलभ वित्त उपलब्ध कराने में JLG एक अत्यंत

प्रभावी मॉडल है। सभी बैंकों के लिए नाबार्ड द्वारा संयुक्त देयता समूह (जेएलजी) के वित्तपोषण और संवर्धन हेतु प्रति जेएलजी /4,000 रुपये अनुदान सहायता उपलब्ध है।

6. कृषि सहायक गतिविधियों एवं e-NWR आधारित प्लेज फाइनेंस हेतु आवंटित लक्ष्यों की प्रगति की समीक्षा

SLBC द्वारा वित्त वर्ष 2025.26 हेतु e-NWR आधारित प्लेज फाइनेंस तथा कृषि सहायक गतिविधियों के बैंक-वार एवं जनपद-वार लक्ष्य आवंटित किए गए हैं। सभी बैंकों से अनुरोध है कि वे इन दोनों क्षेत्रों में प्राप्त उपलब्धियों को प्रत्येक तिमाही में SLBC पोर्टल पर अनिवार्य रूप से अपडेट करें, ताकि जिला एवं राज्य स्तर पर इन लक्ष्यों की सटीक समीक्षा की जा सके तथा ऋण प्रवाह को अपेक्षित गति प्रदान की जा सके। उत्तराखंड के पर्वतीय क्षेत्रों में छोटी और खंडित भूमि, सीमित सिंचाई सुविधाएँ तथा पारंपरिक कृषि की कम उत्पादकता जैसी समस्याओं के कारण किसानों की आय अक्सर अपर्याप्त रहती है, ऐसे में डेयरी, बकरी पालन, मधुमक्खी पालन, पोल्ट्री, आदि सहायक कृषि गतिविधियाँ आजीविका सुदृढ़ करने का महत्वपूर्ण विकल्प बनती हैं। इस संदर्भ में बैंकों द्वारा कृषि-सहायक ऋणों की उपलब्धता अत्यंत आवश्यक है। सरकार eNWR वित्तपोषण को किसानों की पारदर्शी भंडारण व्यवस्था, बेहतर मूल्य प्राप्ति और सुरक्षित कृषि ऋण उपलब्धता सुनिश्चित करने हेतु एक महत्वपूर्ण प्राथमिकता के रूप में प्रोत्साहित कर रही है। सभी बैंक शाखाएँ e-NWR आधारित वित्तपोषण ऋण प्रवाह बढ़ाने हेतु सक्रिय रूप से कार्य करें।

7. ई-केसीसी पोर्टल का विकास

नाबार्ड ने ई-केसीसी पोर्टल विकसित किया है, जो किसान क्रेडिट कार्ड (KCC) ऋण प्रक्रिया को सरल और डिजिटल बनाने हेतु एक लोन ओरिजिनेशन सिस्टम (LOS) है।

यह पोर्टल आधार आधारित सेवाओं, भूमि अभिलेख सत्यापन और रीयल-टाइम सूचनाओं के साथ एकीकृत है, और वर्तमान में देशभर में 170 बैंकों द्वारा इसे अपनाया गया है।

eKCC पोर्टल फॉर KCC ऋण वितरण प्रदेश के सभी 10 जिला सहकारी बैंकों द्वारा प्रारम्भ कर दिया गया है। उत्तराखंड ग्रामीण बैंक (UGB) ने भी eKCC पोर्टल का प्रयोग जल्द ही प्रारम्भ करेगा। eKCC पोर्टल के उपयोग से प्रदेश के किसानों को KCC ऋण सुगमता से मिल सकेंगे।

8. सहकार सारथी प्रा. लि. (SSPL) की स्थापना

नाबार्ड ने सहकारिता मंत्रालय के सहयोग से सहकार सारथी प्राइवेट लिमिटेड (SSPL) की स्थापना की है, जो ग्रामीण सहकारी बैंकों के लिए एक साझा सेवा इकाई (SSE) है।

इसका उद्देश्य ग्रामीण सहकारी बैंकिंग पारिस्थितिकी तंत्र का आधुनिकीकरण करना है। इसकी अधिकृत पूंजी ₹1,000 करोड़ है, जिसमें नाबार्ड, राष्ट्रीय सहकारी विकास निगम (NCDC) और भागीदार सहकारी बैंकों का समान योगदान है।

इक्विटी शेयरों के आवंटन की प्रथम ट्रांच में, उत्तराखंड राज्य सहकारी बैंक लिमिटेड को 16,80,000 (सोलह लाख अस्सी हजार) शेयर आवंटित किए गए हैं।

9. क्रेडिट प्लानिंग – राज्य फोकस पेपर 2026–27 का विमोचन

नाबार्ड द्वारा प्रत्येक वर्ष राज्य के सभी जिलों के लिए संभाव्यतायुक्त लिंकड क्रेडिट प्लान (PLP) तैयार किया जाता है, जिसके आधार पर प्राथमिकता क्षेत्र ऋण की संभाव्यता का आकलन किया जाता है। जिलेवार तैयार इन पीएलपी को राज्य स्तर पर संकलित कर राज्य फोकस पेपर (SFP) तैयार किया जाता है।

State Focus Paper 2026–27 का विमोचन दिनांक 23 दिसंबर 2025 को "सहकारिता मेला 2025" के दौरान माननीय मुख्यमंत्री श्री पुष्कर सिंह धामी द्वारा किया गया। एसएफपी 2026–27 में उत्तराखंड राज्य के प्राथमिकता क्षेत्रों के लिए ₹65,916 करोड़ की कुल ऋण क्षमता का आकलन किया गया है, जो पिछले वर्ष की तुलना में 20.50 प्रतिशत की वृद्धि दर्शाता है।

नाबार्ड ने वित्त वर्ष 2026–27 के लिए भी संभाव्यतायुक्त लिंकड क्रेडिट प्लान (पीएलपी) व एसएफपी को डिजिटल बनाने की पहल की है। नाबार्ड डिजिटलीकरण की इस प्रक्रिया में सहयोग हेतु राज्य सरकार, आरबीआई, एसएलबीसी एवं बैंकर्स का आभारी है। एसएलबीसी से अनुरोध है कि ACP 2026–27 को तैयार करने की प्रक्रिया प्रारंभ की जा सकती है।

एजेण्डा संख्या – 19 :

अध्यक्ष महोदय की अनुमति से अन्य किसी महत्वपूर्ण विषय पर चर्चा।

.....

कार्यवृत्त

95वीं राज्य स्तरीय बैंकर्स समिति, उत्तराखण्ड की दिनांक 13 फरवरी, 2026

को सचिव, वित्त, उत्तराखण्ड शासन की अध्यक्षता में आयोजित बैठक

बैठक में उपस्थिति संलग्न विवरणानुसार रही।

बैठक के प्रारम्भ में सदन को सम्बोधित करते हुए सहायक महाप्रबन्धक, एस.एल.बी.सी. द्वारा सदन को निम्नवत् अवगत कराया गया :

- प्रस्तुत बैठक सितम्बर, 2025 तिमाही की समीक्षा हेतु आयोजित की गई है। अध्यक्ष महोदय की अनुमति से दिसम्बर, 2025 तिमाही के अद्यतन आंकड़े भी बैठक में प्रस्तुत किए गए।
- राज्य स्तरीय बैंकर्स समिति, उत्तराखण्ड की 94वीं बैठक दिनांक 27 नवम्बर, 2025 के कार्य बिंदु सभी सदस्यों को प्रेषित किए गए थे। निर्धारित अवधि में किसी भी सदस्य से कोई सुझाव अथवा आपत्ति प्राप्त नहीं हुई। अतः कार्यवृत्त की पुष्टि मान ली गई।
- अक्टूबर, 2025 से दिसम्बर, 2025 के मध्य आयोजित आपकी पूंजी आपका अधिकार विशेष अभियान के अंतर्गत राज्य के सभी 13 जनपदों में शिविर आयोजित किए गए जिसे DFS द्वारा सराहा गया। शिविरों में कुल 22,424 खाताधारकों को ₹51.15 करोड़ की राशि का निस्तारण किया गया।
- एसएलबीसी के माध्यम से दो राष्ट्रीय स्तर के कार्यक्रम—PFRDA द्वारा APY Outreach Seminar एवं CERSAI प्रशिक्षण कार्यक्रम (45 आरसेटी प्रशिक्षकों एवं एफएलसी हेतु) सफलतापूर्वक आयोजित किए गए।
- वित्तीय वर्ष 2025-26 के दिसम्बर तिमाही में राज्य के अग्रिमों में रु. 4,790 करोड़ और जमा में रु. 2,700 की वृद्धि दर्ज हुई, जिसके परिणामस्वरूप राज्य का ऋण-जमा अनुपात 54.67% से बढ़कर दिसम्बर, 2025 त्रैमास में 55.97% हो गया।
- दिसम्बर तिमाही तक MSME योजना में निर्धारित लक्ष्य रु. 31442 करोड़ के सापेक्ष रु. 29277.57 करोड़ (93.12%) ऋण वितरित कर 61,607 इकाइयों को लाभान्वित किया गया।

अध्यक्ष, महोदय द्वारा निम्नवत् निर्देश दिए गए :

- आपकी पूंजी, आपका अधिकार अभियान की समीक्षा हेतु RBI द्वारा मांगी जाने वाली सूचनाएं समस्त बैंकों द्वारा समयबद्ध उपलब्ध कराई जाएं तथा शेष लंबित दावों का शीघ्र निस्तारण सुनिश्चित किया जाए।
- माननीय मुख्यमंत्री जी द्वारा निर्धारित राज्य का ऋण-जमा अनुपात 60% लक्ष्य की प्राप्ति हेतु निम्न सीडी रेशियो वाले जनपदों (टिहरी, पिथौरागढ़, रुद्रप्रयाग, अल्मोड़ा, पौड़ी और बागेश्वर) में विशेष कार्ययोजना तैयार कर जिला स्तरीय समीक्षा की जाए। ब्लॉक स्तर तक विश्लेषण कर कार्यवाही की जाए।

(कार्यवाही : समस्त बैंक / अग्रणी जिला प्रबंधक)

बैठक में एजेण्डेवार विभिन्न बिन्दुओं पर निम्नवत् चर्चा की गयी :

1. कृत कार्यवाही की रिपोर्ट (ATR) :

सहायक महाप्रबन्धक, एस.एल.बी.सी. द्वारा निम्नवत् अवगत कराया गया :

- सभी जनपदों के अग्रणी जिला प्रबंधकों द्वारा अपने कार्यालय में समर्पित ऑडियो-वीडियो कॉन्फ्रेंसिंग सुविधा स्थापित कर उसे अधिसूचित केंद्र के रूप में नामित किया गया है। इसकी पुष्टि एस.एल.बी.सी., उत्तराखण्ड द्वारा दिनांक 15.12.2025 को शासन को प्रेषित कर दी गई है।
- अग्रणी जिला प्रबंधक, पिथौरागढ़ द्वारा अवगत कराया गया की वर्तमान में बैंकिंग सेवाओं से अनाच्छादित 10 ग्रामों में बिजली एवं इंटरनेट की व्यवस्था नहीं है, ग्राम प्रधानों से सम्पर्क कर एवं ग्रामवासियों से वार्ता करने पर यह तथ्य प्रकाश में आया कि संबंधित ग्रामवासियों के बैंक खाते पूर्व से ही विभिन्न बैंकों में संचालित हैं। साथ ही यह भी प्रतीत हुआ कि उक्त ग्राम पंचायतों में इंडिया पोस्ट बैंक एवं जिला सहकारी बैंक की शाखायें खोलना आर्थिक दृष्टि से व्यवहार्य नहीं है। उपरोक्त तथ्यों के आलोक में इस विषय आवश्यक कार्यवाही पूर्ण हो चुकी है, अतः इस एजेण्डा को निस्तारित किए जाने का अनुरोध किया जाता है।



- राज्य में सममूल्य बंधक (Equitable Mortgage) की सुविधा को सरल एवं सर्वसुलभ बनाने हेतु सभी उपयुक्त केन्द्रों को अधिसूचित केन्द्र घोषित करने हेतु राजस्व परिषद द्वारा समस्त जिलाधिकारियों को पत्रांक 1577/02-3 संग्रह अधि०/रा०पा/2024-25, दिनांक 01 जनवरी, 2026 प्रेषित किया गया है।
- राज्य में कार्यरत समस्त बैंकों से अनक्लेम्ड जमा एवं अन्य वित्तीय परिसंपत्तियों (DEAF) पर सरकार के कुल दावों संबंधी संपूर्ण जानकारी एसएलबीसी द्वारा संकलित कर बैंकिंग सलाहकार (वित्त), उत्तराखंड शासन के माध्यम से दिनांक 07.01.2026 को शासन को प्रेषित कर दी गई है।

अध्यक्ष, महोदय द्वारा निम्नवत् निर्देश दिए गए :

- सममूल्य बंधक (Equitable Mortgage) के संबंध में सभी जनपदों के अग्रणी जिला प्रबंधकों से अनुपालन स्थिति प्राप्त कर उसके प्रभाव का मूल्यांकन किया जाए तथा रिपोर्ट शासन को प्रेषित की जाए।
- राज्य के बैंकिंग सेवाओं से अनाच्छादित 10 गाँवों के संबंध में जिलाधिकारी की संस्तुति के आधार पर DFS को प्रस्ताव प्रेषित कर प्रकरण का समापन किया जाए।

(कार्यवाही : अग्रणी जिला प्रबंधक/बैंकिंग सलाहकार)

2. वार्षिक ऋण योजना 2025-26 :

सहायक महाप्रबंधक, एस.एल.बी.सी. द्वारा सदन को निम्नवत् अवगत कराया गया :

- वित्तीय वर्ष 2025-26 के सितम्बर तिमाही में फार्म सेक्टर अंतर्गत निर्धारित लक्ष्य रु. 18,649.00 करोड़ के सापेक्ष रु. 7935.00 करोड़ (42%) की उपलब्धि दर्ज की गई, जो कि दिसम्बर तिमाही तक बढ़कर रु. 11,237.00 करोड़ (60%) हो गई। इसी प्रकार एम.एस.एम.ई. सेक्टर के अंतर्गत निर्धारित लक्ष्य रु. 31442.00 करोड़ के सापेक्ष सितम्बर तिमाही तक रु. 22427.00 करोड़ (71%) की प्रगति रही, जो दिसम्बर तिमाही तक बढ़कर रु. 29,277.00 करोड़ (93%) हो गई।
- वार्षिक ऋण योजना के अंतर्गत वित्तीय वर्ष 2025-26 हेतु निर्धारित लक्ष्य रु. 55174.00 करोड़ के सापेक्ष सितम्बर तिमाही तक रु. 31,994.00 करोड़ (58%) की उपलब्धि दर्ज की गई, जो दिसम्बर तिमाही तक बढ़कर रु. 43,655.00 करोड़ (79%) हो गई।

अध्यक्ष, इन्डस्ट्रीज एसोसियेशन ऑफ उत्तराखंड द्वारा निम्नवत् अवगत कराया गया :

- एम.एस.एम.ई. सेक्टर अंतर्गत बैंकों के प्रदर्शन में सकारात्मक सुधार हुआ है जिसके लिए समस्त बैंक प्रशंसा के पात्र हैं।
- राज्य में कुल 4.4 लाख पंजीकृत इकाइयाँ हैं, जिनमें से केवल लगभग 01 लाख इकाइयाँ संस्थागत ऋण से जुड़ी हुई हैं। शेष 3.4 लाख इकाइयों को बैंकिंग प्रणाली से जोड़ने की आवश्यकता है। इस संबंध में अवगत कराया गया कि आंकड़े संबंधित विभाग (DOI) के कार्यक्षेत्र में आते हैं तथा उनसे आवश्यक विवरण साझा करने का अनुरोध किया गया है। इसके अतिरिक्त संभावित इकाइयों के संबंध में लीड्स SIDBI को भी उपलब्ध कराई गई हैं, जिनका परीक्षण/अन्वेषण उनके द्वारा किया जा रहा है।

मुख्य महाप्रबंधक, नाबार्ड द्वारा निम्नवत् अवगत कराया गया :

- राज्य स्तर पर समग्र स्थिति संतोषजनक प्रतीत होती है, तथापि संभावनाओं की दृष्टि से अभी भी पर्याप्त गुंजाइश उपलब्ध है। वर्ष-दर-वर्ष (YoY) वृद्धि, विशेषकर दिसंबर तिमाही की तुलना में एमएसएमई क्षेत्र में लगभग 40% की उल्लेखनीय वृद्धि दर्ज की गई है तथापि, अभी भी बड़ी संख्या में इकाइयाँ बैंकिंग ऋण से वंचित हैं, जिन्हें चिन्हित कर संबोधित किए जाने की आवश्यकता है।

यह भी अवगत कराया गया कि लगभग 01 लाख इकाइयों को वित्तपोषित किए जाने के बावजूद केवल लगभग 11,000 इकाइयाँ ही क्रेडिट गारंटी फंड ट्रस्ट (CGTMSE) के अंतर्गत आच्छादित हैं। इससे संकेत मिलता है कि बैंक अभी भी कोलेटरल सिक्योरिटी की मांग कर रहे हैं। अतः सुझाव दिया गया कि अधिक से अधिक ऋणों को क्रेडिट गारंटी फंड ट्रस्ट के माध्यम से रूट किया जाए, जिससे Ease of Doing Business के साथ-साथ Ease of Getting Funds सुनिश्चित हो सके तथा Entry Barrier कम हो।



अध्यक्ष, महोदय द्वारा निम्नवत् निर्देश दिए गए :

- उद्योग विभाग से पंजीकृत इकाइयों का अद्यतन एवं सत्यापित विवरण शीघ्र प्राप्त किया जाए तथा शेष इकाइयों को चरणबद्ध रूप से बैंकिंग प्रणाली से जोड़ने हेतु ठोस कार्ययोजना तैयार कर आगामी बैठक में प्रगति आख्या प्रस्तुत की जाए। SIDBI के साथ समन्वय स्थापित कर प्रकरण की नियमित समीक्षा भी सुनिश्चित की जाए।
(कार्यवाही : उद्योग विभाग/ SIDBI/समस्त बैंक/एसएलबीसी)

3. जी.एस.टी. डिफॉल्टर एवं समन्वय :

सहायक महाप्रबन्धक, एस.एल.बी.सी., उत्तराखण्ड द्वारा निम्नवत् अवगत कराया गया :

- GST विभाग द्वारा प्राप्त डिफॉल्टरों की सूची सभी बैंकों को प्रेषित कर दी गई थी, जिस पर सीमित बैंकों से ही प्रतिक्रिया प्राप्त हुई। प्राप्त प्रतिक्रियाओं को एसएलबीसी द्वारा संकलित कर विभाग को प्रेषित कर दिया गया है।

अध्यक्ष, महोदय द्वारा निम्नवत् निर्देश दिए गए :

- GST संबंधित मामलों में प्रभावी समन्वय एवं समयबद्ध कार्रवाई सुनिश्चित करने हेतु विधिक प्रावधानों (Act/Rules) के अनुरूप स्पष्ट प्रक्रिया विकसित की जाए। सभी बैंक एक नोडल अधिकारी नामित कर उसका विवरण विभाग को उपलब्ध कराएँ। साथ ही, बैंकिंग सलाहकार (वित्त) कार्यालय द्वारा GST विभाग से भी अनुरोध किया जाए कि वे राज्य स्तर एवं जनपद स्तर पर नोडल अधिकारियों की नामित सूची उपलब्ध कराएँ, ताकि दोनों पक्षों के मध्य समुचित समन्वय तंत्र स्थापित किया जा सके।

(कार्यवाही : जीएसटी विभाग/समस्त बैंक/ बैंकिंग सलाहकार)

4. बिजनेस कॉर्रेस्पॉण्डेंट एवं कैपेसिटी बिल्डिंग :

सहायक महाप्रबन्धक, एस.एल.बी.सी., उत्तराखण्ड द्वारा निम्नवत् अवगत कराया गया :

- दिनांक 31 दिसंबर 2025 की स्थिति में कुल 4743 बीसी कार्यरत थे, जिनमें से 3830 बीसी का प्रमाणन (Certification) पूर्ण हो चुका है, जबकि शेष का प्रमाणन आईआईबीएफ/बैंकों के माध्यम से लंबित है। तुलनात्मक रूप से बीसी की कुल संख्या में कमी परिलक्षित हुई है।
- यह भी उल्लेख किया गया कि आरबीआई की नेशनल स्ट्रेटजी फॉर फाइनेंशियल इंकलूजन के अंतर्गत जेंडर सेंसिटिव अप्रोच के अनुसार बैंकों को चरणबद्ध रूप से दिसंबर 2028 तक कम से कम 30% महिला बीसी नियुक्त करने का लक्ष्य निर्धारित किया गया है। ग्राम्य विकास से संबंधित उपसमिति में यह सुझाव प्राप्त हुआ था कि "बीसी सखी" (महिला बीसी) को प्राथमिकता के आधार पर नियुक्त किया जा सकता है, जिससे वित्तीय समावेशन एवं महिला सहभागिता दोनों लक्ष्यों की प्राप्ति संभव होगी।

एसआरएलएम के प्रतिनिधि द्वारा अवगत कराया गया कि उनके पास लगभग 1000 प्रशिक्षित बीसी सखी का पूल उपलब्ध है, जो आईआईबीएफ प्रमाणन हेतु भी पात्र हैं। नाबार्ड की ओर से भी बीसी प्रमाणन हेतु आईआईबीएफ से संबंधित व्यय वहन करने की संभावनाओं पर सहयोग का आश्वासन दिया गया।

अध्यक्ष, महोदय द्वारा निम्नवत् निर्देश दिए गए :

- सभी बैंक/आईपीबीबी आरबीआई के दिशा-निर्देशों के अनुरूप महिला बीसी की नियुक्ति को प्राथमिकता दें तथा लंबित बीसी प्रमाणन शीघ्र पूर्ण कराएँ। एसआरएलएम एवं नाबार्ड के साथ समन्वय स्थापित कर उपलब्ध बीसी सखी पूल का अधिकतम उपयोग किया जाना सुनिश्चित करें।

(कार्यवाही : समस्त बैंक/ आईपीबीबी /एसआरएलएम विभाग/नाबार्ड)

5. Expanding and Deepening of Digital Payments EcoSystem (EDDPE):

सामाजिक सुरक्षा योजना

सहायक महाप्रबन्धक, एस.एल.बी.सी., उत्तराखण्ड द्वारा निम्नवत् अवगत कराया गया :

- अब तक की प्रगति की समीक्षा के आधार पर RBI द्वारा यह लक्ष्य निर्धारित किया गया है कि उत्तराखण्ड राज्य में मार्च 2026 तक चिह्नित 80 प्रतिशत जिलों में तथा मार्च 2027 तक राज्य के सभी चिह्नित जिलों में 100 प्रतिशत डिजिटल भुगतान कवरेज सुनिश्चित किया जाए।



क्षेत्रीय निदेशक, भारतीय रिजर्व बैंक द्वारा सदन को निम्नवत् अवगत कराया गया :

- Expanding and Deepening of Digital Payments Ecosystem (EDDPE) के अंतर्गत शेष जिलों में शत-प्रतिशत डिजिटलीकरण की प्रक्रिया का निर्धारित समय-सीमा के भीतर पूर्ण करना सुनिश्चित किया जाए। यह भी अवगत कराया गया कि डिजिटल भुगतान विशेषकर करंट अकाउंट (Current Account) से जुड़े डिजिटल लेन-देन के प्रदर्शन में अपेक्षित प्रगति नहीं है, जिस पर बैंकों को विशेष ध्यान देने की आवश्यकता है। सुधार हेतु व्यापारियों का व्यापक ऑनबोर्डिंग किया जाए, क्यूआर कोड की सक्रियता सुनिश्चित की जाए, निष्क्रिय खातों को पुनः सक्रिय किया जाए, डिजिटल साक्षरता एवं जागरूकता अभियान चलाए जाएं तथा शाखा स्तर पर मासिक समीक्षा कर गैप विश्लेषण के आधार पर ठोस कार्ययोजना बनाई जाए। जिला-वार प्रगति की नियमित निगरानी करते हुए डिजिटल भुगतान के उपयोग को मात्र उपलब्धता से आगे बढ़ाकर व्यवहारिक उपयोग (usage) पर केंद्रित करने पर बल दिया जाए।

अध्यक्ष, महोदय द्वारा निम्नवत् निर्देश दिए गए :

- मार्च 2026 तक चिन्हित 80% जिलों में निर्धारित लक्ष्यों की प्राप्ति सुनिश्चित करने हेतु एक ठोस, समयबद्ध एवं जिला-वार कार्ययोजना तैयार की जाए। कार्ययोजना में वर्तमान स्थिति का गैप विश्लेषण, बैंक-वार एवं ब्लॉक-वार उत्तरदायित्व निर्धारण, डिजिटल अवसरचना की उपलब्धता, व्यापारी ऑनबोर्डिंग, खातों की सक्रियता, जन-जागरूकता कार्यक्रम तथा मासिक मॉनिटरिंग तंत्र को स्पष्ट रूप से शामिल किया जाए। सभी संबंधित बैंक एवं अग्रणी जिला प्रबंधक नियमित अंतराल पर प्रगति की समीक्षा करते हुए अद्यतन प्रगति रिपोर्ट निर्धारित प्रारूप में एसएलबीसी को उपलब्ध कराएँ, ताकि राज्य स्तर पर समेकित समीक्षा कर आवश्यक सुधारात्मक कदम समय रहते उठाए जा सकें।
(कार्यवाही : समस्त बैंक / अग्रणी जिला प्रबंधक)

6. ग्रामीण स्वरोजगार प्रशिक्षण संस्थान (RSETIs) :

सहायक महाप्रबन्धक, एस.एल.बी.सी. द्वारा सदन को निम्नवत् अवगत कराया गया :

- वित्तीय वर्ष 2025-26 के सितम्बर तिमाही में आरसेटी संस्थानों द्वारा निर्धारित लक्ष्य 7475 के सापेक्ष 4106 एवं दिसम्बर माह तक 5739 प्रशिक्षणार्थियों को प्रशिक्षण प्रदान किया गया है।
- भारत सरकार द्वारा निर्धारित वार्षिक लक्ष्यों की प्राप्ति में कठिनाई आ रही है। विशेषकर पर्वतीय जनपदों में भवन निर्माण लंबित होने के कारण प्रशिक्षण गतिविधियाँ प्रभावित हो रही हैं, जबकि मैदानी क्षेत्रों में ऐसी समस्या अपेक्षाकृत कम है। लक्ष्य भारत सरकार द्वारा निर्धारित किए गए हैं, किंतु वर्तमान परिस्थितियों के कारण उन्हें पूर्ण करना चुनौतीपूर्ण हो रहा है। इस संबंध में पूर्व में भी समीक्षा की जा चुकी है।

अध्यक्ष, महोदय द्वारा निम्नवत् निर्देशित किया गया :

- प्रशिक्षण कार्यक्रमों को राज्य सरकार की प्राथमिकताओं, जैसे ओडीओपी (ODOP), कौशल विकास एवं स्वरोजगार योजनाओं के साथ समन्वित किया जाए, ताकि प्रशिक्षण उपरांत लाभार्थियों को आजीविका के ठोस एवं सतत अवसर उपलब्ध हो सकें।
- लंबित आरसेटी भवन निर्माण कार्यों को प्राथमिकता के आधार पर शीघ्र पूर्ण कराया जाना सुनिश्चित किया जाए।
(कार्यवाही : संबंधित आरसेटी / संबंधित अग्रणी जिला प्रबंधक)

7. किसान क्रेडिट कार्ड संतुष्टता अभियान : (KCC - Animal Husbandry & Fisheries)

सहायक महाप्रबन्धक, एस.एल.बी.सी. द्वारा सदन को निम्नवत् अवगत कराया गया :

- दिनांक 30.09.2025 तक पशुपालकों को 108514 (दिसम्बर माह तक 109358) तथा मत्स्य पालकों को 2947 (दिसम्बर माह तक 2979) किसान क्रेडिट कार्ड निर्गत किये गये हैं।
- डीएफएस द्वारा दिनांक 11.02.2026 को प्रेषित पत्र के माध्यम से सूचित किया गया है कि भारत सरकार द्वारा प्रधानमंत्री धन-धान्य कृषि योजना (PMDDKY) के अंतर्गत देशभर के 100 निम्न उत्पादकता, मध्यम फसल तीव्रता एवं औसत से कम कृषि उत्पादकता वाले जिलों का चयन किया गया है, जिसमें उत्तराखंड राज्य से अल्मोड़ा एवं चमोली जनपद सम्मिलित हैं।
- इन जिलों हेतु निर्धारित उद्देश्यों की प्राप्ति के लिए जिला कार्ययोजना (District Action Plan - DAP) तैयार कर क्रियान्वयन किया जाना है। इस संबंध में आवश्यक सूचना संबंधित अग्रणी जिला प्रबंधकों (LDMs) को प्रेषित कर दी गई है।



पशुपालन विभाग प्रतिनिधि द्वारा सदन को निम्नवत् अवगत कराया गया :

- राज्य में मत्स्य क्षेत्र में राष्ट्रीय स्तर का मॉडल स्थापित किया गया है तथा सीबीडीसी (CBDC) मॉडल भी प्रारंभ किया गया है, जिसके प्रभावी एवं सतत उपयोग (subsequent use) पर बल दिया जाना आवश्यक है। यह भी अवगत कराया गया कि पोल्ट्री, मत्स्य एवं बायोगैस/गैस सब्सिडी जैसी योजनाओं में राज्य अग्रणी भूमिका (pioneer) निभा सकता है।

अध्यक्ष, महोदय द्वारा निम्नवत् निर्देशित किया गया :

- बैंकिंग सलाहकार द्वारा पशुपालन विभाग के साथ समन्वय स्थापित कर सीबीडीसी (CBDC) मॉडल का विस्तृत अध्ययन किया जाए तथा अद्यतन जानकारी संकलित कर सभी संबंधित विभागों को उपलब्ध कराई जाए, ताकि विभाग उक्त मॉडल का प्रभावी रूप से लाभ उठा सकें।
- समस्त बैंक मत्स्य, पोल्ट्री एवं अन्य संबद्ध गतिविधियों में वित्तपोषण बढ़ाने हेतु विशेष ध्यान दें, ताकि राज्य इन क्षेत्रों में अग्रणी उदाहरण प्रस्तुत कर सके।
- प्रधानमंत्री धन-धान्य कृषि योजना के प्रभावी क्रियान्वयन एवं प्रगति की नियमित समीक्षा उपसमिति स्तर पर की जाए।
(कार्यवाही : समस्त बैंक/पशुपालन विभाग/मत्स्य पालन विभाग/अग्रणी जिला प्रबंधक/ बैंकिंग सलाहकार)

8. स्वामित्व योजना :

सहायक महाप्रबन्धक, एस.एल.बी.सी. द्वारा सदन को निम्नवत् अवगत कराया गया :

- स्वामित्व योजना के अंतर्गत उत्तराखण्ड राज्य में अब तक 7,441 ग्रामों का सर्वेक्षण पूर्ण किया गया है तथा 1.97 लाख स्वामित्व कार्ड वितरित किए जा चुके हैं। तथापि, इस योजना के अंतर्गत स्वामित्व कार्ड के आधार पर बैंकों को अब तक कोई भी ऋण आवेदन प्राप्त नहीं हुआ है। लद्दाख, हरियाणा, गुजरात एवं मध्यप्रदेश आदि राज्यों में इस विषय पर चर्चा की गई है तथा ज्ञात हुआ है कि उन राज्यों में राजस्व अभिलेखों के आधार पर पंजीकृत बंधक (Registered Mortgage) के माध्यम से ऋण स्वीकृत किए गए हैं।
- इस विषय में एसएलबीसी द्वारा दिनांक 08.01.2026 को सचिव (राजस्व) को पत्र प्रेषित कर मार्गदर्शन प्राप्त करने का अनुरोध किया गया था। साथ ही माननीय सचिव (राजस्व) से भेंट कर भी आवश्यक मार्गदर्शन का अनुरोध किया गया है। राजस्व विभाग द्वारा अवगत कराया गया है कि इस विषय पर राजस्व परिषद स्तर पर विचार-विमर्श किया जा रहा है।

अध्यक्ष, महोदय द्वारा निम्नवत् निर्देशित किया गया :

- राजस्व विभाग से आवश्यक मार्गदर्शन प्राप्त होने पर बैंकों को स्पष्ट दिशा-निर्देश जारी किए जाएं तथा स्वामित्व कार्ड के आधार पर ऋण वितरण की प्रक्रिया को शीघ्र प्रारंभ करने हेतु कार्ययोजना तैयार की जाए।
(कार्यवाही : राजस्व विभाग/एसएलबीसी)

9. लम्बित वसूली प्रमाण पत्र (R.C.):

सहायक महाप्रबन्धक, एस.एल.बी.सी. द्वारा सदन को निम्नवत् अवगत कराया गया :

- पिछले वित्तीय वर्ष में 4,983 आरसी प्रकरणों में लगभग ₹60 करोड़ की वसूली की गई थी। चालू वित्तीय वर्ष में अब तक ₹ 23.43 करोड़ की वसूली हुई है, जो कुल आरसी का लगभग 60.24% है। कुछ जनपदों (जैसे अल्मोड़ा, देहरादून आदि) में वसूली प्रतिशत एकल अंक में है, जिस पर विशेष ध्यान देने की आवश्यकता है।
- एनपीए में कमी लाने हेतु आरसी वसूली एक महत्वपूर्ण उपकरण है। मुख्य सचिव, महोदय द्वारा पूर्व में सभी जिलाधिकारियों के साथ विशेष बैठक आयोजित कर वसूली में तेजी लाने के निर्देश दिए गए थे, जिसके सकारात्मक परिणाम परिलक्षित हुए हैं।

एनआरएलएम विभाग प्रतिनिधि द्वारा निम्नवत् सुझाव दिया गया :

- Community Based Recovery Mechanism (CBRM) को अपनाकर तथा बैंक सचिवों की सहायता से वसूली प्रक्रिया को सुदृढ़ किया जा सकता है। सभी बैंकों से अनुरोध किया गया कि इस तंत्र का प्रभावी उपयोग करें।

अध्यक्ष, महोदय द्वारा निम्नवत् निर्देशित किया गया :

- जिन जनपदों में आरसी वसूली प्रतिशत निम्न है, वहाँ अग्रणी जिला प्रबंधक जिला प्रशासन के साथ समन्वय स्थापित कर विशेष अभियान चलाएं।
- सीबीआरएम तंत्र का व्यापक उपयोग किया जाए ताकि एनपीए में प्रभावी कमी लाई जा सके।
(कार्यवाही : समस्त बैंक/अग्रणी जिला प्रबंधक)



10. ई-एनडब्ल्यूआर (e-NWR) :

सहायक महाप्रबन्धक, एस.एल.बी.सी. द्वारा सदन को निम्नवत् अवगत कराया गया :

- ई-एनडब्ल्यूआर/इलेक्ट्रॉनिक आधारित वित्तपोषण के अंतर्गत राज्य को ₹1 करोड़ का लक्ष्य निर्धारित किया गया है, परंतु बैंकों के माध्यम से इस श्रेणी में अपेक्षित प्रगति नहीं हो पा रही है। यद्यपि भारतीय स्टेट बैंक द्वारा ₹75 करोड़ का वित्तपोषण किया गया है, तथापि यह मुख्यतः पारंपरिक/भौतिक प्रणाली के माध्यम से हुआ है और इलेक्ट्रॉनिक/नेगोशिएबल प्रणाली में प्रगति सीमित है। इस संबंध में बैठक में क्षमता निर्माण (Capacity Building) हेतु मार्गदर्शन एवं प्रशिक्षण की आवश्यकता पर बल दिया गया।

महाप्रबन्धक, एस.बी.आई, नई दिल्ली द्वारा सदन को निम्नवत् सुझाव दिया गया :

- इस अभियान में कोलेटरल मैनेजर्स एवं वेयरहाउस ऑपरेटर्स को भी सम्मिलित किया जाए, क्योंकि अधिकांश बैंक वेयरहाउस रसीद आधारित वित्तपोषण में इन्हीं के माध्यम से कार्य करते हैं। साथ ही, राज्य स्तर पर एक लघु प्रोत्साहन/फाउंडेशन फंड स्थापित कर बैंकों को सहयोग प्रदान करने का प्रस्ताव रखा गया।

अध्यक्ष, महोदय द्वारा निम्नवत् निर्देश दिए गए :

- ई-एनडब्ल्यूआर आधारित वित्तपोषण को बढ़ावा देने हेतु सभी बैंकों, विशेषकर आरआरबी एवं वाणिज्यिक बैंकों, द्वारा ठोस कार्ययोजना तैयार की जाए। कोलेटरल मैनेजर्स एवं वेयरहाउस संचालकों को इस प्रक्रिया में औपचारिक रूप से शामिल करने की संभावनाओं का परीक्षण किया जाए। क्षमता निर्माण हेतु आवश्यक प्रशिक्षण/कार्यशालाओं का आयोजन किया जाए तथा यदि राज्य स्तर पर किसी प्रोत्साहन तंत्र की आवश्यकता हो तो उसका प्रस्ताव तैयार कर प्रस्तुत किया जाए, ताकि निर्धारित लक्ष्य की प्राप्ति सुनिश्चित की जा सके।

(कार्यवाही : समस्त बैंक / संबंधित विभाग)

11. सरकार प्रायोजित ऋण योजनायें :

सहायक महाप्रबन्धक, एस.एल.बी.सी., उत्तराखण्ड द्वारा निम्नवत् अवगत कराया गया :

- वित्तीय वर्ष 2025-26 के सितम्बर तिमाही में पी.एम. स्वनिधि योजना अंतर्गत 107%, (दिसम्बर माह तक 117%), ए.आई.एफ. में 55% (दिसम्बर माह तक 64%), पी.एम. अजय योजना अंतर्गत 47% (दिसम्बर माह तक 80%), मुद्रा में 42% (दिसम्बर माह तक 73%), VCSGSY, वाहन में 40% (दिसम्बर माह तक 67%), VCSGSY, गैर-वाहन में 34% (दिसम्बर माह तक 55%), होम-स्टे योजना में 25% (दिसम्बर माह तक 46%), एमएसवाई योजना में 22% (दिसम्बर माह तक 72%), पी.एम.एफ.एम.ई. में 18%, एन.आर.एल.एम. में 13% (दिसम्बर माह तक 95%), एस.सी.पी. (अल्पसंख्यक) में 7% (दिसम्बर माह तक 7.5%), टीएसपी-एसटी में 2% (दिसम्बर माह तक 64%) की प्रगति दर्ज की गयी है।
- दिनांक 30.09.2025 तक पी.एम.ई.जी.पी. योजना अंतर्गत मार्जिन मनी वितरण हेतु निर्धारित लक्ष्य रु. 19.56 करोड़ के सापेक्ष बैंकों द्वारा रु. 13.99 करोड़ की राशि क्लेम की गयी है जो दिसम्बर तिमाही में बढ़कर रु. 20.16 करोड़ हो गई, जो कि निर्धारित लक्ष्य का 103% है।

अध्यक्ष, महोदय द्वारा निम्नवत् निर्देश दिए गए :

- निर्धारित लक्ष्यों के सापेक्ष विभिन्न योजनाओं, विशेषकर वीर चन्द्र सिंह गढ़वाली वाहन ऋण एवं होमस्टे योजनाओं के अंतर्गत प्राप्त आवेदनों की संख्या अपेक्षित स्तर तक नहीं पहुँच रही है। वीर चन्द्र सिंह गढ़वाली वाहन ऋण सामान्यतः oversubscribed वाली श्रेणी रही है, तथापि वर्तमान में लक्ष्य के अनुरूप आवेदन प्राप्त नहीं हो रहे हैं, जो चिंताजनक है। अतः सभी संबंधित बैंक एवं विभाग आवेदन प्राप्ति एवं स्वीकृति की स्थिति का त्रैमासिक आधार पर समन्वित मिलान (reconciliation) सुनिश्चित करें तथा लक्ष्य-उन्मुख कार्ययोजना बनाकर प्रगति में सुधार लाएं।
- होमस्टे योजना में यदि दिशा-निर्देशों/नियमों में संशोधन अपेक्षित है, तो संशोधित गाइडलाइन को शीघ्र अंतिम रूप देकर जारी किया जाए, ताकि आवेदन प्रक्रिया में अनावश्यक बाधाएँ दूर हों। सभी लंबित प्रक्रियाओं को शीघ्र पूर्ण करते हुए योजनाओं का प्रभावी क्रियान्वयन सुनिश्चित करें।

(कार्यवाही : समस्त बैंक / पर्यटन विभाग)



12. प्रधानमंत्री फसल बीमा योजना (PMFBY)

पुनर्गठित मौसम आधारित फसल बीमा योजना (RWBCIS) :

इंश्योरेंस कंपनी के प्रतिनिधि द्वारा निम्नवत् अवगत कराया गया :

- केसीसी से संबद्ध किसानों के नामांकन में वृद्धि दर्ज की गई है। गत वर्ष रबी 2024-25 में लगभग 2,501 किसानों का नामांकन किया गया था, जबकि चालू वर्ष रबी सीजन में लगभग 5,000 किसानों का नामांकन किया गया है, जो कि सकारात्मक प्रगति का संकेत है।
- प्रतिनिधि द्वारा यह भी बताया गया कि बैंकों के साथ समन्वय हेतु एक साझा मंच उपलब्ध कराया गया, जिसके माध्यम से बैंक अधिकारियों को चरणबद्ध प्रक्रिया (Step-by-Step Process) समझाई गई, विशेषकर खातों की लिंकिंग एवं पॉलिसी निर्माण से संबंधित बिंदुओं पर। कुछ मामलों में खातों की सही प्रकार से लिंकिंग न होने की समस्या सामने आई है, जिसके समाधान हेतु आवश्यक विवरण एसएलबीसी के माध्यम से साझा किया गया है।
- क्लेम भुगतान की प्रगति संतोषजनक है, तथापि बागवानी (हॉर्टिकल्चर) विभाग से संबंधित लगभग 14 करोड़ की सब्सिडी लंबित है, जिसके प्राप्त होते ही शेष दावों का निस्तारण किया जा सकेगा।

अध्यक्ष, महोदय द्वारा निम्नवत् निर्देश दिए गए :

- राज्य सरकार द्वारा लंबित सब्सिडी को शीघ्र जारी कराने हेतु कृषि विभाग, वित्त विभाग के साथ समन्वय स्थापित कर समयबद्ध कार्रवाई सुनिश्चित करें ताकि किसानों के दावों का भुगतान समयबद्ध रूप से सुनिश्चित हो सके।

(कार्यवाही : कृषि विभाग/ बीमा कंपनियाँ)

13. ट्रांसजेंडर व्यक्तियों का वित्तीय समावेशन :

सहायक महाप्रबन्धक, एस.एल.बी.सी., उत्तराखण्ड द्वारा निम्नवत् अवगत कराया गया :

- ट्रांसजेंडर व्यक्तियों के वित्तीय समावेशन एवं प्राथमिकता क्षेत्र ऋण (PSL) के अंतर्गत ऋण उपलब्ध कराने के विषय को प्रथम बार एसएलबीसी के एजेंडा में सम्मिलित किया गया है। इस संबंध में सभी बैंकों को पूर्व में निर्देश प्रेषित किए जा चुके हैं तथा बैंकों से ऋण वितरण की स्थिति संबंधी जानकारी भी प्राप्त की गई है। यह बताया गया कि बैंकों के CBS सिस्टम एवं खाता खोलने के प्रपत्रों में जेंडर पहचान हेतु प्रावधान उपलब्ध है, तथापि अब तक किसी भी बैंक द्वारा ट्रांसजेंडर श्रेणी में ऋण वितरण की सूचना प्राप्त नहीं हुई है।
- वर्तमान में बैंकों के पास ट्रांसजेंडर व्यक्तियों के लिए पृथक विशेष योजना सीमित/प्रारंभिक अवस्था में है। यदि इस वर्ग के लिए विशेष उत्पाद/योजना प्रारंभ की जाती है तो खाता खोलने एवं ऋण वितरण में वृद्धि संभव है।

अपर सचिव, समाज कल्याण द्वारा निम्नवत् अवगत कराया गया :

- जनपद स्तर पर लगभग 400 ट्रांसजेंडर पहचान-पत्र (ID Cards) जारी किए गए हैं। ट्रांसजेंडर बोर्ड/समाज कल्याण विभाग के साथ समन्वय स्थापित कर पात्र लाभार्थियों की पहचान की जा सकती है। सुझाव दिया गया कि जिन व्यक्तियों के पास वैध पहचान-पत्र उपलब्ध हैं, उन्हें प्राथमिकता के आधार पर बैंकिंग प्रणाली से जोड़ा जाए ताकि उनका डेटा व्यवस्थित रूप से रखा जा सके।

अध्यक्ष, महोदय द्वारा निम्नवत् निर्देश दिए गए :

- ट्रांसजेंडर व्यक्तियों के वित्तीय समावेशन हेतु समाज कल्याण विभाग एवं ट्रांसजेंडर बोर्ड द्वारा समन्वय स्थापित किया जाए। जिन व्यक्तियों के पास पहचान-पत्र उपलब्ध हैं, उन्हें बैंकिंग प्रणाली से जोड़ने हेतु उपयुक्त उत्पाद/योजना प्रारंभ करने की संभावनाओं का परीक्षण कर प्रस्ताव शासन को किया जाए।
- यदि राज्य स्तर पर ट्रांसजेंडर समुदाय हेतु विशेष वित्तीय समावेशन योजना तैयार कर प्रभावी रूप से लागू की जाती है, तो उत्तराखंड इस दिशा में अग्रणी राज्य के रूप में स्थापित हो सकता है।

(कार्यवाही : समाज कल्याण विभाग/ ट्रांसजेंडर बोर्ड)

14. साइबर सुरक्षा एवं संदिग्ध लेन-देन संबंधी मुद्दे :

स्पेशल टास्क फोर्स, उत्तराखण्ड प्रतिनिधि द्वारा निम्नवत् अवगत कराया गया :

- कुछ बैंकों के कॉर्पोरेट/सीएमपी (Cash Management Product) खातों के माध्यम से संदिग्ध लेन-देन की घटनाएँ सामने आ रही हैं। विशेष रूप से कुछ स्थानों पर एटीएम निकासी एवं चेक निकासी से संबंधित संदिग्ध गतिविधियों की सूचना प्राप्त हुई है। इस संदर्भ में अन्य राज्यों (जैसे पश्चिम बंगाल) के नोडल अधिकारियों द्वारा भी संभावित



साइबर धोखाधड़ी के मामलों की सूचना साझा की गई है। यह भी उल्लेख किया गया कि ऐसे मामलों में समय पर सूचना प्राप्त होना अत्यंत महत्वपूर्ण है, क्योंकि प्रारंभिक अवधि के भीतर कार्रवाई करने से धोखाधड़ी की राशि को रोका जा सकता है।

महाप्रबन्धक, एस.बी.आई, नई दिल्ली द्वारा सदन को निम्नवत् अवगत कराया गया :

- एसबीआई का जयपुर स्थित एक केंद्रीय प्रोएक्टिव रिस्क मैनेजमेंट सेल कार्यरत है, जो एआई (AI) आधारित टूल्स का उपयोग कर संभावित संदिग्ध लेन-देन की पहचान करता है तथा रियल-टाइम में खाताधारकों से संपर्क कर सत्यापन करता है। यह व्यवस्था राष्ट्रीय स्तर पर सभी शाखाओं के लिए संचालित है। साथ ही बताया गया कि डीएफएस एवं आरबीआई द्वारा अन्य बैंकों को भी इसी प्रकार की केंद्रीयकृत व्यवस्था स्थापित करने हेतु निर्देशित किया गया है।

अध्यक्ष, महोदय द्वारा निम्नवत् निर्देश दिए गए :

- साइबर धोखाधड़ी एवं संदिग्ध लेन-देन के मामलों को गंभीरता से लेते हुए सभी बैंक समयबद्ध प्रतिक्रिया सुनिश्चित करें। संदिग्ध खातों/लेन-देन की सूचना प्राप्त होते ही तत्काल जांच कर आवश्यक कार्रवाई की जाए।
- फ्रॉड मॉनिटरिंग समिति की बैठक में इस विषय को विशेष रूप से रखा जाए तथा संबंधित बैंकों को उपस्थित होकर स्पष्टीकरण देने हेतु आमंत्रित किया जाए।
- सभी बैंकों को निर्देशित किया गया कि वे प्रोएक्टिव रिस्क मैनेजमेंट तंत्र को सुदृढ़ करें तथा प्रारंभिक अवधि के भीतर कार्रवाई सुनिश्चित करने हेतु स्थानीय प्रशासन एवं साइबर प्रकोष्ठ के साथ समन्वय स्थापित करें।

(कार्यवाही : समस्त बैंक/एसटीएफ विभाग)

15. अनुसूचित जाति वित्तीय समावेशन संबंधी सुझाव:


निदेशक, राष्ट्रीय अनुसूचित जाति आयोग, लखनऊ द्वारा सदन को निम्नवत् अवगत कराया गया :

- उत्तराखण्ड राज्य की लगभग 18.8 लाख जनसंख्या अनुसूचित जाति वर्ग से संबंधित है। राज्य सरकार द्वारा इस वर्ग के सामाजिक एवं आर्थिक सशक्तिकरण हेतु विशेष प्रयास किए जा रहे हैं। सुझाव है कि बैंकों की विभिन्न योजनाओं एवं एजेंडा बिंदुओं में अनुसूचित जाति (SC) वर्ग से संबंधित लाभार्थियों का पृथक आंकलन किया जाए, जिससे प्रगति की समुचित समीक्षा की जा सके। इससे आयोग के अध्यक्ष एवं सदस्यों को भी योजनाओं की प्रभावशीलता के मूल्यांकन में सुविधा होगी।

अध्यक्ष, महोदय द्वारा निम्नवत् निर्देश दिए गए :

- बैंकों द्वारा संचालित प्रमुख योजनाओं में अनुसूचित जाति वर्ग से संबंधित लाभार्थियों के आंकड़े पृथक रूप से संकलित करने की संभावनाओं का परीक्षण किया जाए तथा आवश्यकतानुसार एसएलबीसी स्तर पर एक प्रारूप विकसित कर अगली बैठक में प्रस्तुत किया जाए, जिससे लक्षित वर्गों की प्रगति की प्रभावी मॉनिटरिंग सुनिश्चित की जा सके।

(कार्यवाही : समस्त बैंक/एसएलबीसी)



सहायक महाप्रबन्धक (भारतीय स्टेट बैंक)
(राज्य स्तरीय बैंकर्स समिति, उत्तराखण्ड)

भाग - " ब "

आँकड़ों का विवरण

BANK WISE CD RATIO AS ON 30.09.2025

No. in Actual and Amount in Crore

SR.	Name of District	Branch	Deposits				Advances				CD Ratio (Within State Adv)	Outside State Advances	Total Adavances (A+B)	CD Ratio
			Rural	Semi-Urban	Urban	Total	Rural	Semi-Urban	Urban	Total (A)				
1	STATE BANK OF INDIA	444	26254.09	12903.42	36351.41	75508.92	6777.15	3813.44	10324.96	20915.56	27.70	10215.17	31130.73	41.23
2	PUNJAB NATIONAL BANK	296	12146.64	9519.2	21323.72	42989.55	3894.19	6002.08	8322.91	18219.18	42.38	838.48	19057.66	44.33
3	BANK OF BARODA	138	2745.17	2521.01	8700.44	13966.62	1462.95	1609.68	4478.36	7550.99	54.06		7550.99	54.06
	Total Lead Banks	878	41145.89	24943.63	66375.57	132465.09	12134.29	11425.2	23126.24	46685.73	35.24	11053.65	57739.38	43.59
4	UNION BANK OF INDIA	105	1255.17	1835.28	6170.94	9261.39	466.2	982.5	2714.45	4163.14	44.95		4163.14	44.95
5	CANARA BANK	133	1527.53	1678.54	5223.24	8429.31	708.53	984.1	3245.67	4938.29	58.58		4938.29	58.58
6	CENTRAL BANK OF INDIA	41	286.07	736.67	2612.61	3635.35	95.25	250.02	1134.82	1480.09	40.71		1480.09	40.71
7	PUNJAB AND SIND BANK	44	848.47	393.09	1951.89	3193.46	282.88	270.87	795.86	1349.62	42.26		1349.62	42.26
8	UCO BANK	58	715.89	1149.99	1368.24	3234.12	281.69	450.16	611.77	1343.62	41.55		1343.62	41.55
9	INDIAN OVERSEAS BANK	49	720.98	453.72	2487.87	3662.58	452.28	276.67	883.4	1612.35	44.02		1612.35	44.02
10	BANK OF INDIA	44	458.98	854.75	1754.76	3068.49	370.62	591.5	1091.26	2053.38	66.92		2053.38	66.92
11	INDIAN BANK	50	489.81	1236.24	3003.58	4729.63	218.13	470.35	1586.24	2274.72	48.10		2274.72	48.10
12	BANK OF MAHARASHTRA	33	38.37	45.36	674.75	758.48	7.36	86.32	543.81	637.49	84.05		637.49	84.05
	Total Non-Lead Banks	557	6341.27	8383.64	25247.88	39972.79	2882.94	4362.48	12607.28	19852.7	49.67	0.00	19852.7	49.67
	Total N. Banks (A + B)	1435	47487.17	33327.27	91623.45	172437.88	15017.23	15787.68	35733.52	66538.43	38.59	11053.65	77592.08	45.00
13	UTTARAKHAND G.B	294	6255.39	1408.71	1113.61	8777.71	2685.33	1131.25	979.47	4796.04	54.64		4796.04	54.64
14	PRATHAMA U.P GRAMIN BANK	1	31.62	0	0	31.62	8.6	0	0	8.6	27.20		8.6	27.20
	Total R.R.B.	295	6287.02	1408.71	1113.61	8809.33	2693.93	1131.25	979.47	4804.65	54.54	0.00	4804.65	54.54
15	CO-OPERATIVE BANK	337	4403.37	5272.96	6666.42	16342.74	2706.5	2470.72	3958.61	9135.82	55.90		9135.82	55.90
	Total Cooperative	337	4403.37	5272.96	6666.42	16342.74	2706.5	2470.72	3958.61	9135.82	55.90	0.00	9135.82	55.90
	Total (C+D+E)	2067	58177.55	40008.93	99403.48	197589.95	20417.66	19389.65	40671.59	80478.9	40.73	11053.65	91532.55	46.32
16	THE NAINITAL BANK LTD	101	1406.89	1608.77	1186.82	4202.48	742.55	903.33	1054.14	2700.03	64.25		2700.03	64.25
17	AXIS BANK	77	490.93	1600.98	4864.23	6956.14	679.24	771.73	3704.84	5155.8	74.12		5155.8	74.12
18	ICICI BANK	50	327.59	1539.37	7063.91	8930.87	64.45	573.32	6005.05	6642.82	74.38		6642.82	74.38
19	IDBI BANK	31	361.74	907.43	1931.98	3201.14	172.25	256.27	562.63	991.15	30.96		991.15	30.96
20	HDFC BANK	118	1133.82	2964.91	12640.23	16738.96	1919.68	3624.12	15279.15	20822.95	124.40		20822.95	124.40
21	J & K BANK	3	0	0	102.37	102.37	0	0	95.06	95.06	92.86		95.06	92.86
22	FEDERAL BANK	4	0	0	154.44	154.44	0	0	139.46	139.46	90.30		139.46	90.30
23	INDUSIND BANK	26	273.7	853.98	1646.42	2774.1	137.07	45.44	912.62	1095.13	39.48		1095.13	39.48
24	SOUTH INDIAN BANK	1	0	0	52.01	52.01	0	0	11.26	11.26	21.65		11.26	21.65
25	KARNATAKA BANK	4	0	0	287.69	287.69	0	0	178.12	178.12	61.91		178.12	61.91
26	YES BANK	16	64.35	224.27	1294.43	1583.05	53.45	54.1	1271.77	1379.32	87.13		1379.32	87.13
27	KOTAK MAHINDRA BANK	17	0	123.66	1647.05	1770.71	0	131.34	1120.33	1251.68	70.69		1251.68	70.69
28	BANDHAN BANK	49	18.1	791.99	1358.9	2169	51	205.43	379.3	635.73	29.31		635.73	29.31
29	IDFC FIRST BANK	12	0	0	1739.39	1739.39	0	0	908.02	908.02	52.20		908.02	52.20
30	RBL BANK	2	0	0	638.14	638.14	0	0	60	60	9.40	83.63	143.63	22.51
	Total Private Bank	511	4077.12	10615.37	36608.02	51300.5	3819.69	6565.09	31681.76	42066.55	82.00	83.63	42150.18	82.16
31	UJIVAN SMALL FIN. BANK	6	0	19.64	608.91	628.55	0	23.83	154.69	178.52	28.40		178.52	28.40
32	UTKARSH SMALL FIN. BANK	30	46.41	164.14	988.57	1199.11	27.22	25.34	160.85	213.41	17.80		213.41	17.80
33	JANA SMALL FIN. BANK	5	0	0	1092.9	1092.91	0	0.07	207.3	207.38	18.98		207.38	18.98
34	SHIVALIK SMALL FINANCE BANK	3	0	0	132.55	132.55	0	0	62.56	62.56	47.20		62.56	47.20
35	EQUITAS SMALL FIN. BANK	0	0	0	115.15	115.15	0	0	113.46	113.46	98.53		113.46	98.53
	SMALL FINANCE BANK	44	46.41	183.78	2938.09	3168.27	27.22	49.24	698.87	775.33	24.47		775.33	24.47
	Total All Bank	2622	62301.08	50808.08	138949.59	252058.72	24264.57	26003.98	73052.22	123320.78	48.93	11137.28	134458.06	53.34
	RIDF									3334.64			3334.64	
	TOTAL (ALL BANK + RIDF)	2622	62301.08	50808.08	138949.59	252058.72	24264.57	26003.98	73052.22	126655.42	50.25	11137.28	137792.70	54.67

BANK WISE BRANCH & ATM NETWORK AS ON 30.09.2025

SR.	Name of Bank	BANK				ATM			
		Rural	Semi-Urban	Urban	Total	Rural	Semi-Urban	Urban	Total
1	STATE BANK OF INDIA	278	65	101	444	291	201	301	793
2	PUNJAB NATIONAL BANK	154	61	81	296	155	104	170	429
3	BANK OF BARODA	55	29	54	138	55	43	88	186
	Total Lead Banks	487	155	236	878	501	348	559	1408
4	UNION BANK OF INDIA	35	33	37	105	32	28	48	108
5	CANARA BANK	53	29	51	133	31	17	22	70
6	CENTRAL BANK OF INDIA	8	13	20	41	4	8	14	26
7	PUNJAB AND SIND BANK	16	12	16	44	10	11	11	32
8	UCO BANK	19	24	15	58	14	23	16	53
9	INDIAN OVERSEAS BANK	21	11	17	49	10	6	18	34
10	BANK OF INDIA	13	20	11	44	4	10	10	24
11	INDIAN BANK	10	18	22	50	5	10	16	31
12	BANK OF MAHARASHTRA	3	13	17	33	3	13	18	34
	Total Non-Lead Banks	178	173	206	557	113	126	173	412
	Total N. Banks (A + B)	665	328	442	1435	614	474	732	1820
13	UTTARAKHAND G.B	223	41	30	294	6	4	0	10
14	PRATHAMA U.P GRAMIN BANK	1	0	0	1	0	0	0	0
	Total R.R.B.	224	41	30	295	6	4	0	10
15	CO-OPERATIVE BANK	183	97	60	340	33	34	46	113
	Total Cooperative	180	97	60	337	33	34	46	113
	Total (C+D+E)	1069	466	532	2067	653	512	778	1943
16	THE NAINITAL BANK LTD	54	25	22	101	0	0	0	0
17	AXIS BANK	14	22	41	77	17	38	68	123
18	ICICI BANK	6	16	28	50	9	15	61	85
19	IDBI BANK	10	13	8	31	11	16	20	47
20	HDFC BANK	30	31	57	118	27	54	145	226
21	J & K BANK	0	0	3	3	0	0	3	3
22	FEDERAL BANK	0	0	4	4	0	0	3	3
23	INDUSIND BANK	4	7	15	26	3	6	19	28
24	KARNATAKA BANK	0	0	4	4	0	0	1	1
25	SOUTH INDIAN BANK	0	0	1	1	0	0	0	0
26	YES BANK	3	3	10	16	0	4	12	16
27	BANDHAN BANK	8	26	15	49	0	1	14	15
28	KOTAK MAHINDRA BANK	0	3	14	17	0	1	4	5
29	IDFC FIRST BANK	0	0	12	12	0	0	7	7
30	RBL BANK	0	0	2	2	0	0	1	1
	Total Private Bank	129	146	236	511	67	135	358	560
31	UJJIVAN SMALL FIN. BANK	0	1	5	6	1	1	4	6
32	UTKARSH SMALL FIN. BANK	5	11	14	30	1	7	6	14
33	JANA SMALL FIN. BANK	0	2	3	5	0	0	1	1
34	SHIVALIK SMALL FINANCE BANK	0	0	3	3	0	0	0	0
35	EQUITAS SMALL FIN. BANK	0	0	0	0	0	0	0	0
	SMALL FINANCE BANK	5	14	25	44	2	8	11	21
	Total All Bank	1203	626	793	2622	722	655	1147	2524

ANNUAL CREDIT PLAN BANK WISE TARGETS 2025-26

No. in Actual and Amount in Crore

Sr. No.	Name of Bank	Total Agriculture (PS)		Total MSMEs (PS)		Total Other Priority Sector		Total Priority Sector		Total Non Priority Sector		Grand Total (Priority Sector + Non Priority Sector)	
		A/c	Amt	A/c	Amt	A/c	Amt	A/c	Amt	A/c	Amt	A/c	Amt
1	STATE BANK OF INDIA	99201	2834.27	48297	4510.78	23233	817.83	170731	8162.88	70571	4726.82	241302	12889.70
2	PUNJAB NATIONAL BANK	73455	2339.62	35773	4251.31	14153	535.11	123381	7126.04	34183	4259.76	157564	11385.80
3	BANK OF BARODA	35409	2124.97	18407	2662.27	5187	334.94	59003	5122.18	13762	1497.76	72765	6619.94
	Total Lead Banks	208065	7298.87	102477	11424.36	42573	1687.87	353115	20411.10	118516	10484.34	471631	30895.44
4	UNION BANK OF INDIA	28781	909.50	12798	1329.04	4301	180.70	45880	2419.24	16962	1286.72	62842	3705.97
5	CANARA BANK	21362	556.84	11557	1567.96	6468	220.46	39387	2345.26	16495	1490.83	55882	3836.09
6	CENTRAL BANK OF INDIA	5374	192.63	7726	530.78	2375	74.53	15475	797.94	6215	467.07	21690	1265.01
7	PUNJAB AND SIND BANK	5500	167.14	3160	266.64	1375	59.62	10035	493.40	2555	760.48	12590	1253.88
8	UCO BANK	9238	240.09	5896	509.26	5819	155.21	20953	904.56	3604	777.44	24557	1682.00
9	INDIAN OVERSEAS BANK	11407	485.64	3029	599.26	2380	225.10	16816	1310.00	3141	617.14	19957	1927.14
10	BANK OF INDIA	11510	338.62	7206	667.70	9183	150.47	27899	1156.79	5227	222.21	33126	1379.00
11	INDIAN BANK	7346	323.21	5940	688.49	1690	80.27	14976	1091.97	3434	565.10	18410	1657.07
12	BANK OF MAHARASHTRA	1424	51.64	942	182.20	437	21.14	2803	254.98	988	233.25	3791	488.23
	Total Non-Lead Banks	101942	3265.31	58254	6341.33	34028	1167.50	194224	10774.14	58621	6420.24	252845	17194.38
	Total N. Banks (A + B)	310007	10564.18	160731	17765.70	76601	2855.37	547339	31185.25	177137	16904.58	724476	48089.83
13	UTTARAKHAND G.B	72191	1526.80	22613	1544.73	13579	544.74	108383	3616.27	24899	2417.48	133282	6033.75
14	PRATHAMA U.P GRAMIN BANK	727	17.11	26	24.07	35	2.10	788	43.28	58	5.81	846	49.09
	Total R.R.B.	72918	1543.91	22639	1568.80	13614	546.85	109171	3659.56	24957	2423.29	134128	6082.84
15	CO-OPERATIVE BANK	212855	2771.38	16006	940.57	14887	797.89	243748	4509.84	32872	2593.18	276620	7103.02
	Total Cooperative	212855	2771.38	16006	940.57	14887	797.89	243748	4509.84	32872	2593.18	276620	7103.02
	Total (C+D+E)	595780	14879.47	199376	20275.07	105102	4200.10	900258	39354.64	234966	21921.05	1135224	61275.69
16	THE NAINITAL BANK LTD	6089	305.99	4000	412.37	2269	152.64	12358	871.00	5017	823.91	17375	1694.92
17	AXIS BANK	8494	728.57	2692	1505.28	1686	110.93	12872	2344.78	8155	1858.08	21027	4202.86
18	ICICI BANK	7138	189.98	7098	1982.23	1492	78.83	15728	2251.04	18106	924.46	33834	3175.49
19	IDBI BANK	4892	135.10	3125	323.81	1563	43.15	9580	502.06	3492	376.78	13072	878.84
20	HDFC BANK	20693	1503.17	10457	3991.90	2533	240.98	33683	5736.05	16641	3928.94	50324	9664.99
21	J & K BANK	801	21.20	111	59.64	119	6.30	1031	87.14	88	24.80	1119	111.94
22	FEDERAL BANK	52	8.90	47	23.48	54	2.09	153	34.47	90	18.74	243	53.21
23	INDUSIND BANK	31496	57.33	1805	518.41	385	27.95	33686	603.69	2261	205.31	35947	809.00
24	KARNATAKA BANK	810	21.22	164	103.48	184	6.64	1158	131.34	303	34.87	1461	166.21
25	SOUTH INDIAN BANK	46	2.35	46	18.48	15	2.08	107	22.91	43	18.74	150	41.66
26	YES BANK	3028	378.60	2323	786.93	134	13.00	5485	1178.53	5063	336.00	10548	1514.53
27	BANDHAN BANK	3226	78.89	4429	171.31	10682	117.30	18337	367.50	6711	492.46	25048	859.96
28	KOTAK MAHINDRA BANK	4053	173.01	2827	678.94	90	16.75	6970	868.70	759	209.14	7729	1077.84
29	IDFC FIRST BANK	60	14.98	27	214.97	22	12.53	109	242.48	1368	127.11	1477	369.59
30	RBL BANK	0	2.35	34	14.08	0	2.08	34	18.51	39	18.74	73	37.26
	Total Private Bank	90878	3621.63	39185	10805.30	21228	833.28	151291	15260.21	68136	9398.07	219427	24658.29
31	UJJIVAN SMALL FIN. BANK	1346	28.65	367	93.75	398	16.15	2111	138.55	272	33.08	2383	171.63
32	UTKARSH SMALL FIN. BANK	6258	117.80	1292	167.22	2004	34.15	9554	319.17	1781	217.28	11335	536.45
33	JANA SMALL FIN. BANK	0	0.00	0	0.00	0	0.00	0	0.00	0	0.00	0	0.00
34	SHIVALIK SMALL FINANCE BANK	0	0.00	0	0.00	0	0.00	0	0.00	0	0.00	0	0.00
35	EQUITAS SMALL FIN. BANK	0	1.00	85	100.25	0	0.00	85	101.25	0	0.00	85	101.25
	SMALL FINANCE BANK	7604	147.45	1744	361.22	2402	50.30	11750	558.97	2053	250.36	13803	809.33
	Total All Bank	694262	18648.54	240305	31441.59	128732	5083.70	1063299	55173.83	305155	31569.48	1368454	86743.31

ANNUAL CREDIT PLAN BANK WISE DISBURSEMENT AS ON 30.09.2025

No. in Actual and Amount in Crore

Sr. No.	Name of Bank	Total Agriculture (PS)		Total MSMEs (PS)		Total Other Priority		Total Priority Sector		Total Non Priority Sector		Grand Total (Priority Sector + Non Priority Sector)	
		A/c	Amt	A/c	Amt	A/c	Amt	A/c	Amt	A/c	Amt	A/c	Amt
1	STATE BANK OF INDIA	41403	987.17	27673	3187.69	13596	265.36	82672	4440.22	55284	5109.89	137956	9550.11
2	PUNJAB NATIONAL BANK	24937	1037.66	7146	2197.78	4391	124.51	36474	3359.96	8959	6490.57	45433	9850.53
3	BANK OF BARODA	20901	1226.54	10581	1756.85	2110	36.25	33592	3019.64	9479	764.55	43071	3784.19
	Total Lead Banks	87241	3251.37	45400	7142.33	20097	426.13	152738	10819.82	73722	12365	226460	23184.82
4	UNION BANK OF INDIA	14615	709.05	4674	1038.83	1675	36.52	20964	1784.4	7326	886.68	28290	2671.08
5	CANARA BANK	4700	156.3	3660	695.41	1788	39.3	10148	891.02	6940	457.66	17088	1348.68
6	CENTRAL BANK OF INDIA	1528	49.05	1621	317.13	487	25.08	3636	391.25	2844	134.72	6480	525.98
7	PUNJAB AND SIND BANK	335	10.45	132	32.93	114	3.22	581	46.6	1031	76.19	1612	122.79
8	UCO BANK	1653	44.03	1608	209.53	1842	98.95	5103	352.52	1733	145.53	6836	498.04
9	INDIAN OVERSEAS BANK	3225	113.1	786	139.53	284	12.46	4295	265.09	2381	162.02	6676	427.11
10	BANK OF INDIA	3454	163.11	2346	406.71	277	32.57	6077	602.39	2685	258.86	8762	861.25
11	INDIAN BANK	1606	227.89	2593	559.18	240	8.12	4439	795.2	2470	416.72	6909	1211.92
12	BANK OF MAHARASHTRA	152	24.89	275	113.34	321	20.15	748	158.37	1284	141.94	2032	300.31
	Total Non-Lead Banks	31268	1497.88	17695	3512.59	7028	276.36	55991	5286.83	28694	2680.33	84685	7967.16
	Total N. Banks (A + B)	118509	4749.25	63095	10654.92	27125	702.49	208729	16106.66	102416	15045.33	311145	31151.98
13	UTTARAKHAND G.B	26161	276.57	10683	567.47	2031	61.57	38875	905.61	11656	690.09	50531	1595.7
14	PRATHAMA U.P GRAMIN BANK	5	0.09	6	0.11	2	0.04	13	0.25	0	0	13	0.25
	Total R.R.B.	26166	276.67	10689	567.59	2033	61.6	38888	905.86	11656	690.1	50544	1595.95
15	CO-OPERATIVE BANK	109837	911.92	7749	120.99	4988	624.47	122574	1657.38	17157	1101.99	139731	2759.38
	Total Cooperative	109837	911.92	7749	120.99	4988	624.47	122574	1657.38	17157	1101.99	139731	2759.38
	Total (C+D+E)	254512	5937.83	81533	11343.5	34146	1388.57	370191	18669.9	131229	16837.42	501420	35507.31
16	THE NAINITAL BANK LTD	337	21.56	423	38.12	244	17.17	1004	76.84	2632	465.8	3636	542.64
17	AXIS BANK	4971	342.59	1219	2016.59	389	3.22	6579	2362.39	8085	1146.33	14664	3508.72
18	ICICI BANK	838	96.95	1907	2062.43	58	8.73	2803	2168.11	88037	1649.11	90840	3817.22
19	IDBI BANK	416	15.9	1550	203.87	109	4.06	2075	223.84	2262	163.13	4337	386.97
20	HDFC BANK	8881	1068.97	5443	4722.21	3453	113.94	17777	5905.11	29492	4081.93	47269	9987.03
21	J & K BANK	0	0	14	1.78	18	1.23	32	3.01	59	5.28	91	8.29
22	FEDERAL BANK	26	2.19	13	16.24	0	0	39	18.44	925	46.22	964	64.66
23	INDUSIND BANK	10272	48.63	1140	480.97	227	0.91	11639	530.51	3462	212.52	15101	743.03
24	KARNATAKA BANK	4	1.49	103	43.42	6	0.59	113	45.5	326	42.79	439	88.3
25	SOUTH INDIAN BANK	1	0.01	9	3.9	6	1.56	16	5.47	35	2.73	51	8.2
26	YES BANK	1009	201.27	441	385.75	4	0.29	1454	587.31	12918	781.89	14372	1369.2
27	BANDHAN BANK	1956	17.33	4108	52.75	4055	24.07	10119	94.14	6583	244.45	16702	338.59
28	KOTAK MAHINDRA BANK	84	135.41	273	855.86	2	0.25	359	991.52	1840	441.44	2199	1432.96
29	IDFC FIRST BANK	24	2.39	309	113.55	9	1.84	342	117.79	25171	263.57	25513	381.35
30	RBL BANK	248	1.44	10	4.78	770	5.43	1028	11.65	1357	17.6	2385	29.25
	Total Private Bank	29067	1956.14	16962	11002.22	9350	183.27	55379	13141.63	183184	9564.79	238563	22706.42
31	UJIVAN SMALL FIN. BANK	2859	22.33	1447	8.81	4130	36.3	8436	67.45	460	3.8	8896	71.25
32	UTKARSH SMALL FIN. BANK	1839	10.16	35	6.86	748	4.01	2622	21.03	1303	9.86	3925	30.89
33	JANA SMALL FIN. BANK	1141	7.36	263	28.82	259	17.17	1663	53.35	380	11.29	2043	64.64
34	SHIVALIK SMALL FINANCE BANK	144	1.42	97	23.43	12	1.73	253	26.58	145	8.95	398	35.52
35	EQUITAS SMALL FIN. BANK	0	0	276	13.66	0	0	276	13.66	182	7.25	458	20.91
	SMALL FINANCE BANK	5983	41.27	2118	81.57	5149	59.21	13250	182.06	2470	41.15	15720	223.21
	Total All Bank	289562	7935.25	100613	22427.29	48645	1631.05	438820	31993.59	316883	26443.36	755703	58436.95

ANNUAL CREDIT PLAN BANK WISE OUTSTANDING AS ON 30.09.2025

No. in Actual and Amount in Crore

Sr. No.	Name of Bank	Total Agriculture (PS)		Total MSMEs (PS)		Total Other Priority		Total Priority Sector		Total Non Priority Sector		Grand Total (Priority Sector + Non Priority Sector)	
		A/c	Amt	A/c	Amt	A/c	Amt	A/c	Amt	A/c	Amt	A/c	Amt
1	STATE BANK OF INDIA	81034	1816.43	47256	4580.83	33887	1824.7	162177	8221.95	246290	12693.61	408467	20915.56
2	PUNJAB NATIONAL BANK	84310	3011.33	42574	5503.66	18772	1291.83	145656	9806.82	59627	8412.35	205283	18219.18
3	BANK OF BARODA	45520	1857.47	22152	2235.16	7468	318.35	75140	4410.98	46976	3140.01	122116	7550.99
	Total Lead Banks	210864	6685.22	111982	12319.65	60127	3434.88	382973	22439.76	352893	24245.97	735866	46685.73
4	UNION BANK OF INDIA	25159	706.71	13645	1392	4126	280.69	42930	2379.39	20908	1783.75	63838	4163.14
5	CANARA BANK	17706	543.89	18083	1635.96	6604	411.01	42393	2590.86	25015	2347.43	67408	4938.29
6	CENTRAL BANK OF INDIA	1842	87.9	3515	614.83	2000	164.63	7357	867.36	7543	612.73	14900	1480.09
7	PUNJAB AND SIND BANK	5676	231.14	4297	497.37	1917	88.99	11890	817.49	5179	532.12	17069	1349.62
8	UCO BANK	4582	108.74	7018	425.75	5140	255.71	16740	790.2	4752	553.43	21492	1343.62
9	INDIAN OVERSEAS BANK	6908	177.66	4592	411.15	3014	284.62	14514	873.43	9018	738.92	23532	1612.35
10	BANK OF INDIA	8648	303.85	7810	726.15	2215	266	18673	1296	8525	757.38	27198	2053.38
11	INDIAN BANK	4055	304.42	5234	813.79	1234	92.85	10523	1211.05	7073	1063.67	17596	2274.72
12	BANK OF MAHARASHTRA	252	50.12	1111	189.99	961	89.48	2324	329.59	2654	307.9	4978	637.49
	Total Non-Lead Banks	74828	2514.41	65305	6706.98	27211	1933.98	167344	11155.37	90667	8697.33	258011	19852.7
	Total N. Banks (A + B)	285692	9199.63	177287	19026.63	87338	5368.86	550317	33595.13	443560	32943.3	993877	66538.43
13	UTTARAKHAND G.B	67134	739.55	28579	1508.77	8382	656.69	104095	2905.01	22466	1891.03	126561	4796.04
14	PRATHAMA U.P GRAMIN BANK	447	5.35	123	1.29	10	0.63	580	7.27	16	1.33	596	8.6
	Total R.R.B.	67581	744.9	28702	1510.06	8392	657.32	104675	2912.28	22482	1892.37	127157	4804.65
15	CO-OPERATIVE BANK	373031	2278.66	20486	462.41	20135	3133.7	413652	5874.77	64658	3261.05	478310	9135.82
	Total Cooperative	373031	2278.66	20486	462.41	20135	3133.7	413652	5874.77	64658	3261.05	478310	9135.82
	Total (C+D+E)	726304	12223.19	226475	20999.1	115865	9159.89	1068644	42382.18	530700	38096.72	1599344	80478.9
16	THE NAINITAL BANK LTD	7991	607.41	6103	512.48	2155	206.74	16249	1326.63	13175	1373.4	29424	2700.03
17	AXIS BANK	12561	713.61	2698	1736.92	2498	43.4	17757	2493.92	112556	2661.88	130313	5155.8
18	ICICI BANK	2004	137.37	3810	2389.89	1390	160.88	7204	2688.15	107613	3954.67	114817	6642.82
19	IDBI BANK	1106	43.18	2254	241.46	958	101.06	4318	385.7	5948	605.45	10266	991.15
20	HDFC BANK	36048	1541.82	12528	7098.85	38418	3060.11	86994	11700.77	382200	9122.18	469194	20822.95
21	J & K BANK	1	0.05	57	5.96	293	29.67	351	35.68	549	59.38	900	95.06
22	FEDERAL BANK	54	2.92	73	21.36	15	0.96	142	25.24	1272	114.22	1414	139.46
23	INDUSIND BANK	56046	148.77	6941	434.71	191	0.21	63178	583.69	19135	511.44	82313	1095.13
24	KARNATAKA BANK	9	1.92	152	53.63	124	14.31	285	69.87	683	108.25	968	178.12
25	SOUTH INDIAN BANK	3	0.24	12	4.79	16	1.9	31	6.93	83	4.33	114	11.26
26	YES BANK	4346	168.09	1103	476.59	69	0.76	5518	645.45	15630	733.88	21148	1379.32
27	BANDHAN BANK	6682	37.65	20843	165.76	21795	62.56	49320	265.97	23571	369.75	72891	635.73
28	KOTAK MAHINDRA BANK	1118	152.82	818	583.82	5	0.58	1941	737.22	6369	514.46	8310	1251.68
29	IDFC FIRST BANK	74	3.92	572	212.69	106	18.78	752	235.39	71794	672.63	72546	908.02
30	RBL BANK	4485	8.33	12	8.57	5450	13.25	9947	30.15	3745	29.85	13692	60
	Total Private Bank	132528	3568.09	57976	13947.48	73483	3715.19	263987	21230.76	764323	20835.78	1028310	42066.55
31	UJJIVAN SMALL FIN. BANK	12132	46.78	9472	30.86	12489	84.88	34093	162.52	1237	16	35330	178.52
32	UTKARSH SMALL FIN. BANK	20646	51.83	396	91.85	9456	25.94	30498	169.62	4302	43.79	34800	213.41
33	JANA SMALL FIN. BANK	5056	17.86	967	105.5	1078	52.21	7101	175.58	534	31.8	7635	207.38
34	SHIVALIK SMALL FINANCE BANK	1210	3.11	236	35.02	1440	6.52	2886	44.65	240	17.91	3126	62.56
35	EQUITAS SMALL FIN. BANK	0	0	1617	65.03	0	0	1617	65.03	1799	48.43	3416	113.46
	SMALL FINANCE BANK	39044	119.58	12688	328.27	24463	169.56	76195	617.41	8112	157.92	84307	775.33
	Total All Bank	897876	15910.86	297139	35274.85	213811	13044.63	1408826	64230.35	1303135	59090.42	2711961	123320.77

ANNUAL CREDIT PLAN BANK WISE NPA OUTSTANDING AS ON 30.09.2025

No. in Actual and Amount in Crore

Sr. No.	Name of Bank	Total Agriculture (PS)		Total MSMEs (PS)		Total Other Priority (Export Credit + Education (PS)+Housing (PS)+ Social Infrastructure		Total Priority Sector		Total Non Priority Sector		Grand Total (Priority Sector + Non Priority Sector)	
		A/c	Amt	A/c	Amt	A/c	Amt	A/c	Amt	A/c	Amt	A/c	Amt
1	STATE BANK OF INDIA	10307	175.01	4684	134.15	167	5.47	15158	314.63	7549	61.15	22707	375.78
2	PUNJAB NATIONAL BANK	17594	357.68	10364	492.67	1261	30.61	29219	880.96	2915	102.19	32134	983.15
3	BANK OF BARODA	3382	116.13	4628	196.83	225	5.4	8235	318.37	3088	60.66	11323	379.02
	Total Lead Banks	31283	648.82	19676	823.65	1653	41.49	52612	1513.96	13552	224	66164	1737.96
4	UNION BANK OF INDIA	4801	111.77	2333	45.63	358	9.23	7492	166.63	3154	50.09	10646	216.73
5	CANARA BANK	2767	45.01	4236	124.7	194	9.75	7197	179.45	1734	30.33	8931	209.78
6	CENTRAL BANK OF INDIA	255	21.65	747	36.87	150	2.87	1152	61.39	238	5.64	1390	67.03
7	PUNJAB AND SIND BANK	1193	43.52	984	36.98	145	4.43	2322	84.93	210	2.73	2532	87.66
8	UCO BANK	614	18.21	1463	39.32	183	6.45	2260	63.97	129	4.06	2389	68.03
9	INDIAN OVERSEAS BANK	234	5.86	739	24.32	58	2.37	1031	32.54	316	10.68	1347	43.23
10	BANK OF INDIA	1381	40.73	1864	48.91	64	6.72	3309	96.36	530	5.32	3839	101.68
11	INDIAN BANK	1035	39.86	1157	32.35	15	0.77	2207	72.98	259	3.52	2466	76.5
12	BANK OF MAHARASHTRA	20	0.23	285	2.44	7	0.93	312	3.6	8	0.29	320	3.88
	Total Non-Lead Banks	12300	326.83	13808	391.51	1174	43.52	27282	761.86	6578	112.66	33860	874.52
	Total N. Banks (A + B)	43583	975.65	33484	1215.16	2827	85	79894	2275.82	20130	336.66	100024	2612.48
13	UTTARAKHAND G.B	6073	70.33	3294	78.36	170	7.77	9537	156.47	231	11.56	9768	168.02
14	PRATHAMA U.P GRAMIN BANK	102	1.1	56	0.5	1	0	159	1.61	0	0	159	1.61
	Total R.R.B.	6175	71.44	3350	78.87	171	7.77	9696	158.07	231	11.56	9927	169.63
15	CO-OPERATIVE BANK	9689	143.39	5881	258.73	2012	71.99	17582	474.1	9195	183.71	26777	657.82
	Total Cooperative	9689	143.39	5881	258.73	2012	71.99	17582	474.1	9195	183.71	26777	657.82
	Total (C+D+E)	59447	1190.48	42715	1552.76	5010	164.76	107172	2908	29556	531.93	136728	3439.93
16	THE NAINITAL BANK LTD	1584	108.41	1041	78.46	149	61.27	2774	248.15	374	32.79	3148	280.93
17	AXIS BANK	2328	43.98	129	31.43	567	2.26	3024	77.66	2468	82.19	5492	159.85
18	ICICI BANK	99	2.84	90	13.44	26	3.51	215	19.79	2132	47.78	2347	67.57
19	IDBI BANK	171	4.21	247	12.51	33	4.91	451	21.63	341	23.33	792	44.96
20	HDFC BANK	3390	68.06	197	48.51	4826	24.13	8413	140.69	6759	56.48	15172	197.17
21	J & K BANK	0	0	9	0.17	20	2.9	29	3.07	30	0.96	59	4.03
22	FEDERAL BANK	0	0	2	0.06	1	0.05	3	0.11	7	0.11	10	0.22
23	INDUSIND BANK	10588	17.83	1983	16.7	155	0.11	12726	34.64	4825	27.92	17551	62.56
24	KARNATAKA BANK	1	0.05	14	2.85	2	0.24	17	3.14	16	1.4	33	4.54
25	SOUTH INDIAN BANK	0	0	1	1.98	5	0	6	1.98	7	0.74	13	2.72
26	YES BANK	508	2.33	40	13.58	61	0.03	609	15.94	313	8.93	922	24.88
27	BANDHAN BANK	1159	3.48	3944	19.56	3362	10.75	8465	33.79	4434	16.99	12899	50.78
28	KOTAK MAHINDRA BANK	229	23.38	14	1.31	0	0	243	24.69	417	7.31	660	32
29	IDFC FIRST BANK	1	0.03	8	1.92	2	0.46	11	2.41	1619	7.29	1630	9.7
30	RBL BANK	933	1.63	0	0	998	1.93	1931	3.56	322	2.12	2253	5.68
	Total Private Bank	20991	276.22	7719	242.46	10207	112.56	38917	631.24	24064	316.35	62981	947.59
31	UJJIVAN SMALL FIN. BANK	510	0.72	543	0.89	551	1.27	1604	2.88	90	0.15	1694	3.03
32	UTKARSH SMALL FIN. BANK	4611	11.29	21	4.13	2374	5.11	7006	20.53	803	2.97	7809	23.5
33	JANA SMALL FIN. BANK	342	0.25	9	0.04	17	0.41	368	0.7	2	0	370	0.7
34	SHIVALIK SMALL FINANCE BANK	432	0.82	5	0.14	355	0.89	792	1.85	2	0.03	794	1.88
35	EQUITAS SMALL FIN. BANK	0	0	232	7.93	0	0	232	7.93	300	5.87	532	13.8
	SMALL FINANCE BANK	5895	13.07	810	13.14	3297	7.68	10002	33.89	1197	9.03	11199	42.92
	Total All Bank	86333	1479.77	51244	1808.36	18514	285	156091	3573.13	54817	857.32	210908	4430.45

BANK WISE JLG AS ON 30.09.2025

No. in Actual and Amount in Crore

SR.	NAME OF BANK	Disbursement		Outstanding	
		No.	Amt.	No.	Amt.
1	STATE BANK OF INDIA	0	0	0	0
2	PUNJAB NATIONAL BANK	0	0	11	0.18
3	BANK OF BARODA	1	0.03	1	0.03
	Total Lead Banks	1	0.03	12	0.21
4	UNION BANK OF INDIA	0	0	1	0
5	CANARA BANK	1	0	7	0.18
6	CENTRAL BANK OF INDIA	0	0	4	0.02
7	PUNJAB AND SIND BANK	0	0	1	0.02
8	UCO BANK	24	0.76	25	0.44
9	INDIAN OVERSEAS BANK	0	0	0	0
10	BANK OF INDIA	1	0.25	2	4.13
11	INDIAN BANK	0	0	0	0
12	BANK OF MAHARASHTRA	0	0	0	0
	Total Non-Lead Banks	26	1.01	40	4.79
	Total N. Banks (A + B)	27	1.04	52	5.01
13	UTTARAKHAND G.B	441	1.39	5007	22.04
14	PRATHAMA U.P GRAMIN BANK	0	0	0	0
	Total R.R.B.	441	1.39	5007	22.04
15	CO-OPERATIVE BANK	80	0.5	2826	10.86
	Total Cooperative	80	0.5	2826	10.86
	Total (C+D+E)	548	2.93	7885	37.9
16	THE NAINITAL BANK LTD	0	0	18	0.05
17	AXIS BANK	2153	9.64	10742	24.95
18	ICICI BANK	0	0	0	0
19	IDBI BANK	0	0	0	0
20	HDFC BANK	4284	30.24	20159	99.5
21	J & K BANK	0	0	0	0
22	FEDERAL BANK	0	0	0	0
23	INDUSIND BANK	606	12.91	7139	134.02
24	KARNATAKA BANK	0	0	0	0
25	SOUTH INDIAN BANK	0	0	0	0
26	YES BANK	197	2.84	1281	9.18
27	BANDHAN BANK	0	0	0	0
28	KOTAK MAHINDRA BANK	0	0	0	0
29	IDFC FIRST BANK	0	0	0	0
30	RBL BANK	252	5.91	2777	25.49
	Total Private Bank	7492	61.55	42116	293.18
31	UJJIVAN SMALL FIN. BANK	0	0	408	0.42
32	UTKARSH SMALL FIN. BANK	3520	18.87	31134	71.79
33	JANA SMALL FIN. BANK	20	0.4	481	4.2
34	SHIVALIK SMALL FINANCE BANK	123	0.56	2602	5.21
35	EQUITAS SMALL FIN. BANK	0	0	0	0
	SMALL FINANCE BANK	3663	19.83	34625	81.62
	Total All Bank	11703	84.31	84626	412.71

BANK WISE SHG AS ON 30.09.2025

No. in Actual and Amount in Crore

SR.	NAME OF BANK	During the Quarter				Current FY			
		Savings Linked		Credit Linked		Savings Linked		Credit Linked	
		No.	Amt.	No.	Amt.	No.	Amt.	No.	Amt.
1	STATE BANK OF INDIA	362	0.4	599	3.34	362	0.4	754	4.59
2	PUNJAB NATIONAL BANK	121	0.03	191	2.57	219	0.07	324	4.17
3	BANK OF BARODA	9	0	36	0.62	19	0.01	59	0.97
	Total Lead Banks	492	0.44	826	6.53	600	0.48	1137	9.72
4	UNION BANK OF INDIA	36	0.12	13	0.27	50	0.14	23	0.47
5	CANARA BANK	57	0.17	61	4.27	57	0.17	81	4.49
6	CENTRAL BANK OF INDIA	5	0	5	0.06	6	0	10	0.11
7	PUNJAB AND SIND BANK	0	0	21	1.09	0	0	21	1.09
8	UCO BANK	7	0.01	3	0.14	13	0.02	10	0.48
9	INDIAN OVERSEAS BANK	30	0.67	30	0.67	49	1.19	49	1.19
10	BANK OF INDIA	0	0	2	1.8	0	0	4	1.87
11	INDIAN BANK	14	0	1	0.02	584	1.88	165	2.06
12	BANK OF MAHARASHTRA	1	0	0	0	2	0	0	0
	Total Non-Lead Banks	150	0.97	136	8.3	761	3.39	363	11.76
	Total N. Banks (A + B)	642	1.41	962	14.84	1361	3.87	1500	21.48
13	UTTARAKHAND G.B	549	0.61	1020	44.62	1006	1.3	1798	77.3
14	PRATHAMA U.P GRAMIN BANK	0	0	0	0	0	0	0	0
	Total R.R.B.	549	0.61	1020	44.62	1006	1.3	1798	77.3
15	CO-OPERATIVE BANK	495	0.68	529	10.8	833	1.46	1085	18.36
	Total Cooperative	495	0.68	529	10.8	833	1.46	1085	18.36
	Total (C+D+E)	1686	2.7	2511	70.26	3200	6.64	4383	117.15
16	THE NAINITAL BANK LTD	27	0.01	27	0.56	49	0.06	38	0.8
17	AXIS BANK	0	0	0	0	0	0	0	0
18	ICICI BANK	0	0	0	0	0	0	0	0
19	IDBI BANK	10	0.07	10	0.12	11	0.07	11	0.14
20	HDFC BANK	0	0	0	0	0	0	0	0
21	J & K BANK	0	0	0	0	0	0	0	0
22	FEDERAL BANK	0	0	0	0	0	0	0	0
23	INDUSIND BANK	0	0	0	0	0	0	0	0
24	KARNATAKA BANK	0	0	0	0	0	0	0	0
25	SOUTH INDIAN BANK	0	0	0	0	0	0	0	0
26	YES BANK	0	0	0	0	0	0	0	0
27	BANDHAN BANK	0	0	0	0	0	0	0	0
28	KOTAK MAHINDRA BANK	0	0	0	0	0	0	0	0
29	IDFC FIRST BANK	0	0	0	0	0	0	0	0
30	RBL BANK	0	0	0	0	0	0	0	0
	Total Private Bank	37	0.08	37	0.68	60	0.13	49	0.94
31	UJJIVAN SMALL FIN. BANK	0	0	0	0	0	0	0	0
32	UTKARSH SMALL FIN. BANK	0	0	0	0	0	0	0	0
33	JANA SMALL FIN. BANK	0	0	0	0	0	0	0	0
34	SHIVALIK SMALL FINANCE BANK	0	0	0	0	0	0	0	0
35	EQUITAS SMALL FIN. BANK	0	0	0	0	0	0	0	0
	SMALL FINANCE BANK	0	0	0	0	0	0	0	0
	Total All Bank	1723	2.78	2548	70.94	3260	6.76	4432	118.08

BANK WISE TOTAL KISAN CREDIT CARD AS ON 30.09.2025

No. in Actual and Amount in Crore

Sr.	Name of Bank	NO. OF KCC ISSUED DURING QUARTER (Including)	AMOUNT DISBURSED DURING QUARTER	TOTAL NO. OF KCC AS ON END OF CURRENT QUARTER	OUTSTANDING Amount. AS ON END OF CURRENT	Out of TOTAL NO. OF KCC , Number of Rupay Card	KCC CARD ACTIVATED	NO. OF KCC ISSUED DURING Fin Year (Including)	AMOUNT DISBURSED Fin Year
1	STATE BANK OF INDIA	9884	389.74	54996	966.9	40212	25366	19298	604.3
2	PUNJAB NATIONAL BANK	2874	329.14	56270	1406.57	7311	1613	6236	686.94
3	BANK OF BARODA	4985	329.35	28673	672.23	0	0	11481	525.6
	Total Lead Banks	17743	1048.22	139939	3045.71	47523	26979	37015	1816.84
4	UNION BANK OF INDIA	5901	147.16	15661	384.43	3816	430	8955	242.78
5	CANARA BANK	505	7.92	8816	151.76	2336	2336	860	13.96
6	CENTRAL BANK OF INDIA	144	1.46	468	5.21	454	103	248	3.03
7	PUNJAB AND SIND BANK	48	1.1	3929	109.73	213	190	77	1.91
8	UCO BANK	662	9.63	2910	45.35	109	109	1017	15.42
9	INDIAN OVERSEAS BANK	574	12.6	4364	92.76	1178	179	1119	23.61
10	BANK OF INDIA	79	9.31	4074	79.34	1631	879	138	26.55
11	INDIAN BANK	18	0.44	3465	73.88	1043	818	48	1.14
12	BANK OF MAHARASHTRA	7	0.22	7	0.16	2	2	7	0.22
	Total Non-Lead Banks	7938	189.85	43694	942.63	10782	5046	12469	328.62
	Total N. Banks (A + B)	25681	1238.07	183633	3988.34	58305	32025	49484	2145.46
13	UTTARAKHAND G.B	8202	124.27	43148	355.37	0	0	13926	195.42
14	PRATHAMA U.P GRAMIN BANK	3	0.07	350	5.35	0	0	5	0.1
	Total R.R.B.	8205	124.33	43498	360.72	0	0	13931	195.52
15	CO-OPERATIVE BANK	30600	210.41	298704	1480.75	40833	29502	99536	697.89
	Total Cooperative	30600	210.41	298704	1480.75	40833	29502	99536	697.89
	Total (C+D+E)	64486	1572.82	525835	5829.82	99138	61527	162951	3038.87
16	THE NAINITAL BANK LTD	44	3.42	6277	143.35	7	3331383	106	9.02
17	AXIS BANK	1758	136.63	3130	483.62	1713	1600	4488	266.76
18	ICICI BANK	107	2.37	174	12.63	170	107	162	3.8
19	IDBI BANK	95	2.1	593	22.44	593	593	244	8.24
20	HDFC BANK	2393	64.31	31019	455.44	28963	1726	6008	144.21
21	J & K BANK	0	0	0	0	0	0	0	0
22	FEDERAL BANK	0	0	0	0	0	0	0	0
23	INDUSIND BANK	0	0	0	0	0	0	0	0
24	SOUTH INDIAN BANK	0	0	0	0	0	0	0	0
25	KARNATAKA BANK	2	0.08	3	0.1	0	0	2	0.08
26	YES BANK	19	3.09	211	22.79	204	61	43	6.6
27	KOTAK MAHINDRA BANK	0	0	124	70.92	0	0	0	0
28	BANDHAN BANK	0	0	1	0.11	1	1	1	0.11
29	IDFC FIRST BANK	0	0	0	0	0	0	0	0
30	RBL BANK	0	0	0	0	0	0	0	0
	Total Private Bank	4418	211.99	41532	1211.39	31651	3335471	11054	438.82
31	UJJIVAN SMALL FIN. BANK	0	0	0	0	0	0	0	0
32	UTKARSH SMALL FIN. BANK	0	0	0	0	0	0	0	0
33	JANA SMALL FIN. BANK	0	0	0	0	0	0	0	0
34	SHIVALIK SMALL FINANCE BANK	0	0	0	0	0	0	0	0
35	EQUITAS SMALL FIN. BANK	0	0	0	0	0	0	0	0
	SMALL FINANCE BANK	0	0	0	0	0	0	0	0
	Total All Bank	68904	1784.81	567367	7041.2	130789	3396998	174005	3477.69

BANK WISE TOTAL INVESTMENT CREDIT UNDER AGRICULTURE - OUTSTANDING AS ON 30.09.2025

No. in Actual and Amount in Crore

SR.	NAME OF BANK	KCCs for animal husbandry and allied activities		Farm Production organization		Dairy Dev		Farm Mechanisation		Poultry		Fisheries		Rural Godown		Agri Clinic		Other	
		No.	Amt.	No.	Amt.	No.	Amt.	No.	Amt.	No.	Amt.	No.	Amt.	No.	Amt.	No.	Amt.	No.	Amt.
1	STATE BANK OF INDIA	10820	84.99	0	0	2077	25.16	38	0.9	272	15.83	22	1.22	1	0.03	0	0	0	0
2	PUNJAB NATIONAL BANK	3967	43.89	0	0	2508	69.92	4579	56.57	81	5.85	8	0.9	0	0	1	0.01	2353	31.69
3	BANK OF BARODA	63	0.7	0	0	7761	108.59	0	0	90	6.86	43	1.23	0	0	0	0	2383	61.43
	Total Lead Banks	14850	129.58	0	0	12346	203.67	4617	57.48	443	28.55	73	3.35	1	0.03	1	0.01	4736	93.12
4	UNION BANK OF INDIA	3311	43.56	0	0	6470	90.96	100	4.62	188	8.81	43	0.85	0	0	1	0	3383	181.68
5	CANARA BANK	1536	21.31	0	0	4730	39.47	66	3.31	66	18.23	25	0.57	13	32.15	0	0	8297	340.47
6	CENTRAL BANK OF INDIA	188	2.48	0	0	322	3.34	15	0.74	16	1.01	2	0.04	0	0	1	0	38	3
7	PUNJAB AND SIND BANK	512	6.45	0	0	587	8.29	93	3.68	12	0.55	0	0	3	0.04	34	4.78	965	72.67
8	UCO BANK	202	2.67	0	0	11	0.17	8	0.17	14	0.17	0	0	0	0	0	0	0	0
9	INDIAN OVERSEAS BANK	2264	45.26	0	0	202	2.58	194	9.84	5	0.4	0	0	0	0	1	0.04	1035	37.1
10	BANK OF INDIA	0	0	0	0	0	0	33	2.63	0	0	0	0	0	0	0	0	2194	57.84
11	INDIAN BANK	0	0	0	0	0	0	88	4.87	0	0	0	0	0	0	0	0	752	29.26
12	BANK OF MAHARASHTRA	0	0	0	0	6	0.26	0	0	1	0.07	1	0.02	0	0	0	0	0	0
	Total Non-Lead Banks	8013	121.73	0	0	12328	145.05	597	29.85	302	29.24	71	1.48	16	32.19	37	4.82	16664	722.03
	Total N. Banks (A + B)	22863	251.31	0	0	24674	348.72	5214	87.33	745	57.78	144	4.83	17	32.22	38	4.83	21400	815.15
13	UTTARAKHAND G.B	7812	149.15	0	0	10519	76.68	116	4.88	217	6.14	125	1.4	0	0	2	0.13	4067	87.03
14	PRATHAMA U.P GRAMIN BANK	85	0.77	0	0	0	0	0	0	0	0	0	0	0	0	0	0	0	0
	Total R.R.B.	7897	149.93	0	0	10519	76.68	116	4.88	217	6.14	125	1.4	0	0	2	0.13	4067	87.03
15	CO-OPERATIVE BANK	5111	35.9	0	0	50647	394.23	31	0.81	1861	20.64	602	6	182	0.74	0	0	7070	99.29
	Total Cooperative	5111	35.9	0	0	50647	394.23	31	0.81	1861	20.64	602	6	182	0.74	0	0	7070	99.29
	Total (C+D+E)	35871	437.14	0	0	85840	819.64	5361	93.02	2823	84.57	871	12.23	199	32.96	40	4.96	32537	1001.46
16	THE NAINITAL BANK LTD	63	0.63	0	0	347	4.37	14	0.44	35	2.35	3	0.03	13	7.65	2	0.02	76	10.54
17	AXIS BANK	0	0	0	0	0	0	0	0	5	0.55	0	0	0	0	0	0	4	0
18	ICICI BANK	46	1.03	0	0	518	10.62	41	1.59	57	1.11	3	0.02	0	0	0	0	1339	123.01
19	IDBI BANK	2	0.03	0	0	1	0	2	0.07	0	0	0	0	0	0	0	0	163	5.74
20	HDFC BANK	0	0	0	0	0	0	12955	54.26	0	0	0	0	0	0	0	0	10532	1249.82
21	J & K BANK	0	0	0	0	0	0	0	0	0	0	0	0	0	0	0	0	0	0
22	FEDERAL BANK	0	0	0	0	0	0	0	0	0	0	0	0	0	0	0	0	0	0
23	INDUSIND BANK	0	0	0	0	0	0	0	0	0	0	0	0	0	0	0	0	0	0
24	KARNATAKA BANK	0	0	0	0	6	0.02	0	0	0	0	0	0	0	0	0	0	0	0
25	SOUTH INDIAN BANK	0	0	0	0	0	0	0	0	0	0	0	0	0	0	0	0	0	0
26	YES BANK	0	0	0	0	0	0	0	0	0	0	0	0	0	0	0	0	317	8.37
27	BANDHAN BANK	0	0	0	0	0	0	0	0	22	0.19	26	0.25	0	0	0	0	0	0
28	KOTAK MAHINDRA BANK	0	0	0	0	0	0	947	23.51	0	0	0	0	0	0	0	0	1	0.18
29	IDFC FIRST BANK	0	0	0	0	12	0.32	0	0	0	0	0	0	0	0	0	0	62	3.6
30	RBL BANK	2245	3.64	0	0	0	0	0	0	0	0	0	0	0	0	0	0	0	0
	Total Private Bank	2356	5.33	0	0	884	15.32	13959	79.87	119	4.2	32	0.3	13	7.65	2	0.02	12494	1401.26
31	UJJIVAN SMALL FIN. BANK	0	0	0	0	9	0.02	0	0	0	0	0	0	0	0	0	0	2858	22.32
32	UTKARSH SMALL FIN. BANK	0	0	0	0	157	0.44	0	0	5	0.03	10	0.03	0	0	0	0	15917	35.47
33	JANA SMALL FIN. BANK	0	0	0	0	324	0.4	0	0	0	0	0	0	0	0	0	0	4732	17.46
34	SHIVALIK SMALL FINANCE BANK	0	0	0	0	0	0	0	0	0	0	0	0	0	0	0	0	0	0
35	EQUITAS SMALL FIN. BANK	0	0	0	0	0	0	0	0	0	0	0	0	0	0	0	0	0	0
	SMALL FINANCE BANK	0	0	0	0	490	0.86	0	0	5	0.03	10	0.03	0	0	0	0	23507	75.26
	Total All Bank	38227	442.47	0	0	87214	835.82	19320	172.9	2947	88.79	913	12.57	212	40.6	42	4.98	68538	2477.98

BANK WISE TOTAL LOANS OUTSTANDING TO MINORITY COMMUNITIES AS ON 30.09.2025

No. in Actual and Amount in Crore

SR.	NAME OF BANK	CHRISTIANS		MUSLIMS		BUDDHISTS		SIKHS		ZORASTRIANS		JAINS		TOTAL	
		No.	Amt.	No.	Amt.	No.	Amt.	No.	Amt.	No.	Amt.	No.	Amt.	No.	Amt.
1	STATE BANK OF INDIA	633	30.88	12113	461.35	807	30.85	7105	302.52	0	0	89	8.5	20747	834.12
2	PUNJAB NATIONAL BANK	240	10.14	12746	342.92	26	0.66	5640	317.57	2	0.05	136	15.76	18790	687.01
3	BANK OF BARODA	83	2.73	3988	122.06	199	8.58	4455	182.13	0	0	58	9.4	8783	324.92
	Total Lead Banks	956	43.75	28847	926.33	1032	40.09	17200	802.22	2	0.05	283	33.66	48320	1846.05
4	UNION BANK OF INDIA	149	4.49	5694	197.3	0	0	3002	154.52	0	0	7	1.89	8852	358.24
5	CANARA BANK	547	22.87	6150	281.14	1113	54.06	3006	224.71	7	0.29	140	16.37	10963	599.51
6	CENTRAL BANK OF INDIA	29	0.29	15	1.11	2	0.48	159	17.88	1	0	14	3.65	220	23.43
7	PUNJAB AND SIND BANK	7	0.36	620	22.81	0	0	1281	64.25	0	0	7	1.47	1915	88.88
8	UCO BANK	16	1	1437	42.82	50	2.34	759	35.16	0	0	23	1.2	2285	82.54
9	INDIAN OVERSEAS BANK	12	0.41	566	16.59	0	0	202	9.87	0	0	7	0.77	787	27.64
10	BANK OF INDIA	38	2.13	2174	93.58	30	1.61	1047	79.61	2	0.05	21	1.39	3312	178.38
11	INDIAN BANK	65	10.58	1494	57.9	5	0.04	737	37.74	0	0	11	7.7	2312	113.96
12	BANK OF MAHARASHTRA	2	0.22	400	42.59	0	0	137	9.49	0	0	6	8.12	545	60.43
	Total Non-Lead Banks	865	42.35	18550	755.84	1200	58.53	10330	633.23	10	0.34	236	42.56	31191	1533
	Total N. Banks (A + B)	1821	86.1	47397	1682.17	2232	98.62	27530	1435.45	12	0.39	519	76.22	79511	3379.05
13	UTTARAKHAND G.B	34	1.58	2697	107.19	4	0.22	1006	43.14	9	0.23	428	21.12	4178	173.42
14	PRATHAMA U.P GRAMIN BANK	0	0	215	3.26	0	0	62	0.96	0	0	0	0	277	4.22
	Total R.R.B.	34	1.58	2912	110.45	4	0.22	1068	44.1	9	0.23	428	21.12	4455	177.65
15	CO-OPERATIVE BANK	163	8.27	5312	138.58	108	6.06	1688	40.7	6	0.22	0	0	7277	193.85
	Total Cooperative	163	8.27	5312	138.58	108	6.06	1688	40.7	6	0.22	0	0	7277	193.85
	Total (C+D+E)	2018	95.95	55621	1931.2	2344	104.9	30286	1520.25	27	0.84	947	97.34	91243	3750.55
16	THE NAINITAL BANK LTD	19	0.65	1487	74.83	0	0	1496	87.86	2	0.03	18	2.04	3022	165.38
17	AXIS BANK	81	6.94	3311	179.16	9	0.42	2274	212.74	0	0	37	10.63	5712	409.83
18	ICICI BANK	48	3.39	2303	196.11	50	4.53	721	94.33	9	0.46	24	15.19	3155	314.07
19	IDBI BANK	20	1.4	654	42.56	1	0.12	172	11.7	0	0	15	3.22	862	59.05
20	HDFC BANK	61	5.4	13236	381.65	3	0.28	4874	651.48	6	7.41	132	94.45	18312	1140.71
21	J & K BANK	1	0.17	231	22.23	0	0	10	1.14	0	0	0	0	242	23.54
22	FEDERAL BANK	17	0.29	26	4.99	0	0	16	2.93	0	0	0	0	59	8.2
23	INDUSIND BANK	147	0.6	41280	145.84	8	0.03	181	5.23	0	0	4	0.43	41620	152.14
24	KARNATAKA BANK	2	0.01	55	9.09	0	0	5	0.8	0	0	3	0.15	65	10.06
25	SOUTH INDIAN BANK	1	0	0	0	0	0	3	0.12	0	0	0	0	4	0.13
26	YES BANK	10	0.03	1640	39.99	0	0	191	30.82	0	0	10	28.54	1851	99.41
27	BANDHAN BANK	34	0.21	27441	138.46	5	0.06	577	5.25	1	0.01	10	0.03	28068	144.02
28	KOTAK MAHINDRA BANK	1	0.03	529	15.78	21	0.66	215	69.89	0	0	14	10.9	780	97.27
29	IDFC FIRST BANK	0	0	0	0	0	0	0	0	0	0	0	0	0	0
30	RBL BANK	3	0.01	3469	7.88	3	0.01	93	0.19	0	0	0	0	3568	8.08
	Total Private Bank	445	19.13	95662	1258.57	100	6.11	10828	1174.48	18	7.91	267	165.58	107320	2631.89
31	UJJIVAN SMALL FIN. BANK	50	0.23	10600	45.89	4	0.01	316	1.31	0	0	4	0.01	10974	47.47
32	UTKARSH SMALL FIN. BANK	57	0.25	4596	28	5	0	749	6.24	1	0	28	0.32	5436	34.81
33	JANA SMALL FIN. BANK	2	0	251	1.2	50	0.19	5	0.02	0	0	4	0.01	312	1.44
34	SHIVALIK SMALL FINANCE BANK	0	0	101	1.5	0	0	1	0	0	0	2	0.18	104	1.68
35	EQUITAS SMALL FIN. BANK	0	0	292	5.47	0	0	0	0	0	0	0	0	292	5.47
	SMALL FINANCE BANK	109	0.48	15840	82.06	59	0.2	1071	7.57	1	0	38	0.52	17118	90.86
	Total All Bank	2572	115.56	167123	3271.83	2503	111.21	42185	2702.3	46	8.75	1252	263.44	215681	6473.31

BANK WISE TOTAL PROGRESS UNDER FINANCE TO WOMEN - OUTSTANDING & DISBURSEMENT AS ON 30.09.2025

No. in Actual and Amount in Crore

SR.	NAME OF BANK	OUTSTANDING LOANS TO WOMEN		LOANS DISBURSED TO WOMEN FROM 01 APRIL TO END OF CURRENT QUARTER	
		A/C	AMT.	A/C	AMT.
1	STATE BANK OF INDIA	71688	3186.65	22501	720.79
2	PUNJAB NATIONAL BANK	45176	2704.88	8243	517.25
3	BANK OF BARODA	23973	988.65	7946	292.08
	Total Lead Banks	140837	6880.18	38690	1530.12
4	UNION BANK OF INDIA	12647	564.72	5280	180.07
5	CANARA BANK	15142	971.57	5297	215.8
6	CENTRAL BANK OF INDIA	4402	379.57	1763	98.05
7	PUNJAB AND SIND BANK	3016	193.15	239	16.5
8	UCO BANK	4266	241.95	1266	69.62
9	INDIAN OVERSEAS BANK	5066	295.39	1405	56.33
10	BANK OF INDIA	6222	300.85	2151	76.92
11	INDIAN BANK	3590	255.82	1064	47.75
12	BANK OF MAHARASHTRA	1058	83.51	3025	48.75
	Total Non-Lead Banks	55409	3286.53	21490	809.81
	Total N. Banks (A + B)	196246	10166.71	60180	2339.93
13	UTTARAKHAND G.B	22821	1040.58	8673	304.63
14	PRATHAMA U.P GRAMIN BANK	118	1.81	6	0.11
	Total R.R.B.	22939	1042.39	8679	304.74
15	CO-OPERATIVE BANK	44462	1023.96	11907	275.06
	Total Cooperative	44462	1023.96	11907	275.06
	Total (C+D+E)	263647	12233.06	80766	2919.72
16	THE NAINITAL BANK LTD	5833	348.26	1002	63.8
17	AXIS BANK	23656	349.99	3736	114.93
18	ICICI BANK	24208	2622.37	12132	462.28
19	IDBI BANK	2059	153.94	888	36.36
20	HDFC BANK	63982	3282.16	10351	510.05
21	J & K BANK	235	19.63	28	1.88
22	FEDERAL BANK	138	9.92	89	10.12
23	INDUSIND BANK	1779	27.28	183	6.26
24	KARNATAKA BANK	185	16.86	64	3.85
25	SOUTH INDIAN BANK	31	1.28	25	1.03
26	YES BANK	4142	46.51	888	17.88
27	BANDHAN BANK	65348	281.42	14945	130.62
28	KOTAK MAHINDRA BANK	804	39.04	190	11.46
29	IDFC FIRST BANK	16177	122.33	4978	43.84
30	RBL BANK	9927	20.45	1015	6.33
	Total Private Bank	218504	7341.44	50514	1420.68
31	UJJIVAN SMALL FIN. BANK	34947	158.8	8765	65.25
32	UTKARSH SMALL FIN. BANK	33279	95.52	3861	22.78
33	JANA SMALL FIN. BANK	5199	32.19	1262	13.45
34	SHIVALIK SMALL FINANCE BANK	2700	14.25	189	6.12
35	EQUITAS SMALL FIN. BANK	143	4	20	0.8
	SMALL FINANCE BANK	76268	304.76	14097	108.4
	Total All Bank	558419	19879.26	145377	4448.81

BANK WISE TOTAL PROGRESS UNDER EDUCATION LOAN AS ON 30.09.2025

No. in Actual and Amount in Crore

SR.	NAME OF BANK	Sanctioned during the year (including application)		of which girl student		Disbursed during the year		of which girl student		Education Loan Outstanding		of Which Girl Student	
		No.	Amt.	No.	Amt.	No.	Amt.	No.	Amt.	No.	Amt.	No.	Amt.
1	STATE BANK OF INDIA	1350	42.34	494	16.35	4251	91.36	1452	34.63	10390	604.3	3562	206.75
2	PUNJAB NATIONAL BANK	471	54.68	193	19.23	1478	32.81	588	13.39	5548	296.62	2163	118.66
3	BANK OF BARODA	183	20.47	82	7.96	626	16.67	265	6.86	1746	125.44	710	54.21
	Total Lead Banks	2004	117.49	769	43.54	6355	140.83	2305	54.88	17684	1026.36	6435	379.63
4	UNION BANK OF INDIA	170	30.37	73	11.3	170	8.79	73	3.5	1762	150.65	688	55.32
5	CANARA BANK	366	10.59	162	5.04	844	19.54	369	8.94	2088	114.17	900	49.1
6	CENTRAL BANK OF INDIA	90	9.56	27	2.25	87	2.4	264	1.71	790	47.17	237	13.8
7	PUNJAB AND SIND BANK	17	1.85	11	0.61	57	1.36	31	0.5	212	11.89	101	5.75
8	UCO BANK	89	5.8	36	2.75	190	2.92	80	0.78	368	15.6	151	4.9
9	INDIAN OVERSEAS BANK	29	1.68	13	0.86	71	1.02	29	0.49	300	14.36	115	6.08
10	BANK OF INDIA	57	7.3	22	2.72	156	3.57	64	0.87	389	21.67	163	8.07
11	INDIAN BANK	16	1.59	7	0.5	80	2.25	36	1	430	28.82	192	11.74
12	BANK OF MAHARASHTRA	32	3.27	13	0.48	55	1.84	22	0.74	85	6.04	33	2.71
	Total Non-Lead Banks	866	72	364	26.51	1710	43.68	968	18.53	6424	410.37	2580	157.48
	Total N. Banks (A + B)	2870	189.48	1133	70.05	8065	184.52	3273	73.41	24108	1436.73	9015	537.1
13	UTTARAKHAND G.B	231	13.98	95	5.32	533	8.36	216	3.51	889	39.63	369	16.38
14	PRATHAMA U.P GRAMIN BANK	0	0	0	0	0	0	0	0	1	0.05	1	0.05
	Total R.R.B.	231	13.98	95	5.32	533	8.36	216	3.51	890	39.68	370	16.43
15	CO-OPERATIVE BANK	25	1.34	10	0.43	38	0.74	10	0.19	281	12.06	69	2.99
	Total Cooperative	25	1.34	10	0.43	38	0.74	10	0.19	281	12.06	69	2.99
	Total (C+D+E)	3126	204.81	1238	75.8	8636	193.61	3499	77.11	25279	1488.47	9454	556.53
16	THE NAINITAL BANK LTD	54	4.96	17	1.63	54	1.82	17	0.66	452	27.35	185	11.41
17	AXIS BANK	155	23.16	53	10.68	23	1.78	5	0.26	155	16.03	53	7.75
18	ICICI BANK	27	7.92	10	3.43	27	2.79	10	0.96	154	14.53	77	7.69
19	IDBI BANK	0	0	0	0	85	2.13	37	0.71	223	8.26	97	3.57
20	HDFC BANK	19	0.38	7	0.13	19	0.38	7	0.13	39	1.04	13	0.39
21	J & K BANK	1	0.04	1	0.04	2	0.02	1	0.01	16	0.48	4	0.03
22	FEDERAL BANK	0	0	0	0	0	0	0	0	1	0.21	0	0
23	INDUSIND BANK	0	0	0	0	0	0	0	0	0	0	0	0
24	KARNATAKA BANK	1	0.22	0	0	1	0	0	0	6	1.23	4	1.22
25	SOUTH INDIAN BANK	0	0	0	0	0	0	0	0	0	0	0	0
26	YES BANK	3	0.28	0	0	3	0.28	0	0	13	2.3	4	0.87
27	BANDHAN BANK	0	0	0	0	0	0	0	0	0	0	0	0
28	KOTAK MAHINDRA BANK	0	0	0	0	0	0	0	0	0	0	0	0
29	IDFC FIRST BANK	0	0	0	0	0	0	0	0	0	0	0	0
30	RBL BANK	0	0	0	0	0	0	0	0	0	0	0	0
	Total Private Bank	260	36.96	88	15.9	214	9.2	77	2.74	1059	71.42	437	32.92
31	UJJIVAN SMALL FIN. BANK	0	0	0	0	0	0	0	0	0	0	0	0
32	UTKARSH SMALL FIN. BANK	0	0	0	0	0	0	0	0	0	0	0	0
33	JANA SMALL FIN. BANK	0	0	0	0	0	0	0	0	0	0	0	0
34	SHIVALIK SMALL FINANCE BANK	0	0	0	0	0	0	0	0	0	0	0	0
35	EQUITAS SMALL FIN. BANK	0	0	0	0	0	0	0	0	0	0	0	1
	SMALL FINANCE BANK	0	0	0	0	0	0	0	0	0	0	0	0
	Total All Bank	3386	241.76	1326	91.7	8850	202.82	3576	79.85	26338	1559.9	9891	589.45

PROGRESS REPORT OF BANK MITRA AS ON 30.09.2025

S.No.	Name of Bank	Total No. of BC	Active Bank Mitra	Inactive Bank Mitra	No. of B.C complete B.C Certificate Course	No. of remaining B.C for completion of B.C
1	State Bank of India	812	775	37	612	200
2	Punjab National Bank	519	467	52	440	79
3	Bank of Baroda	456	440	16	367	89
4	Union Bank of India	206	189	17	206	0
5	Canara Bank	31	31	0	31	0
6	Central Bank of India	22	19	3	14	9
7	UP Gramin Bank	2	2	0	2	0
8	Punjab and Sind bank	80	39	41	35	45
9	UCO Bank	81	56	25	20	36
10	Indian Overseas Bank	172	172	0	172	0
11	Bank of India	199	138	61	100	57
12	Uttarakhand G.B	624	614	10	586	38
14	Nainital Bank	48	12	36	20	28
15	IDFC	174	102	72	20	12
16	Indian Bank	58	50	8	40	10
17	Axis Bank	992	992	0	992	0
18	IDBI	8	8	0	8	0
19	HDFC	183	140	43	129	54
20	Bank of Maharashtra	53	29	24	16	37
21	ICICI	4	4	0	2	2
Total		4724	4279	445	3812	696
22	IPPB	66	32	34	37	29

Source : Banks & IPPB

**NATIONAL RURAL LIVELIHOOD MISSION (NRLM)
PROGRESS FROM 01.04.2025 TO 30.09.2025**

No. in Actual and Amount in Crore

S. No.	Name of Bank	Target	Group Recvd.	Group Sanctioned		Rejected	Pending Group loan	
				No.	Amt.		No.	Less than 30 days
		No.	No.	No.	Amt.	No.	No.	No.
1	State Bank of India	3120	1737	537	19.85	155	264	781
2	Punjab National Bank	2330	1123	147	7.87	122	159	695
3	Bank of Baroda	1150	216	107	4.39	9	19	81
A	Total Lead Banks	6600	3076	791	32.11	286	442	1557
4	Union Bank of India	1000	326	14	0.52	10	80	222
5	Canara Bank	750	343	83	1.65	21	53	186
6	Central Bank of India	160	26	1	0.06	1	8	17
7	Punjab & Sind Bank	110	75	22	1.11	18	0	35
8	UCO Bank	360	91	20	0.90	59	12	0
9	Indian Overseas Bank	170	133	14	0.44	0	7	112
10	Bank of India	200	81	17	0.50	5	16	43
11	Indian Bank	170	48	6	0.36	1	2	40
12	Bank of Maharashtra	0	0	0	0.00	0	0	0
B	Total Non-Lead Banks	2920	1123	177	5.54	115	178	655
C	Total N. Banks (A + B)	9520	4199	968	37.65	401	620	2212
13	Uttarakhand G.B	6100	1974	571	20.09	187	354	862
14	U.P. Gramin Bank	0	0	0	0.00	0	0	0
D	Total R.R.B.	6100	1974	571	20.09	187	354	862
15	Co-operative Bank	6980	2054	1516	27.28	126	255	157
E	Total Cooperative	6980	2054	1516	27.28	126	255	157
F	Total (C+D+E)	22600	8227	3055	85.02	714	1229	3231
16	Nainital bank	380	31	0	0.00	0	31	0
17	Axis Bank	0						
18	ICICI bank	0	3	3	0.13	0	0	0
19	IDBI Bank	20	14	9	0.33		0	5
20	HDFC Bank	0	3	0	0.00	0	0	3
21	The J & K Bank	0						
22	Fedral Bank Ltd	0						
23	IndusInd Bank	0						
24	The Karnataka bank	0						
25	The South Indian Bank Ltd	0						
26	Yes Bank	0						
27	Kotak Mahinda	0						
28	Bandhan Bank	0						
29	Ujjivan Financial Services	0						
30	Utkarsh Micro Finance	0						
31	IDFC First Bank	0						
G	Total Private Bank	400	51	12	0.46	0	31	8
H	Total All Bank (F+G)	23000	8278	3067	85.48	714	1260	3239

FINANCIAL INCLUSION REPORT
AS ON 30.09.2025

Number in Actual

S.No	Name of the Bank:	PMJDY	PMSBY	PMJJBY	APY
1	State Bank of India	791229	1634758	712914	180727
2	Punjab National Bank	702766	748191	195223	95356
3	Bank of Baroda	688574	439051	152992	116193
4	Union Bank of India	259281	341665	62509	64917
5	Canara Bank	214005	257381	60258	68210
6	Central Bank of India	46460	83134	25890	24164
7	Punjab & Sind Bank	60040	111009	35806	29568
8	UCO Bank	109968	81165	37045	18379
9	Indian Overseas Bank	118765	75890	30467	23936
10	Bank of India	65522	134117	54803	28219
11	Bank of Maharashtra	29489	15167	6243	4014
12	IDBI Bank	18128	31626	12145	12531
13	Uttarakhand G.B	594381	631916	315851	192591
14	Co-operative Bank	99482	106003	32892	1498
15	Nainital Bank	28699	21944	6697	8456
16	Axis Bank	10863	7196	2310	19816
17	ICICI bank	5787	38613	3973	915
18	HDFC Bank	34319	86212	12125	13687
19	Indian Bank	118793	109950	49732	19355
20	Kotak mahindra	2973	2330	587	614
21	UP Gramin Bank	2353	4104	1266	589
22	Indusind Bank	1153	434	64	267
23	Yes bank	15264	4808	351	1524
24	Federal bank	111	416	104	303
25	Karnataka Bank	4054	1889	520	1724
26	J & K Bank	769	715	318	9
27	The South Indian Bank	138	252	58	58
28	Bandhan Bank	0	0	0	1120
29	Ujjivan Small Finance Bank	2	0	0	577
30	ESAF Small Finance Bank	0	0	0	112
31	AU Small Finance Bank	0	0	0	142
32	Utkarsh Small Finance Bank	0	0	0	464
33	IDFC	80	1301	481	23
	TOTAL	4023448	4971237	1813624	930058

PMJDY- FI PLAN PORTAL
PMSBY & PMJJBY- BANKS
APY- PFRDA PORTAL

**AGRICULTURE INFRASTRUCTURE FUND (AIF)
PROGRESS AS ON 30.09.2025**

No. in Actual and Amount in Crore

S. No.	Name of the Bank	Submitted		Denied		Verified		Sanctioned		Disbursed		Rejected		Pending for Disburse
		No.	Amt.	No.	Amt.	No.	Amt.	No.	Amt.	No.	Amt.	No.	Amt.	
1	State Bank of India	427	289.17	24	10.03	25	10.40	200	100.87	182	71.49	178	167.88	18
2	Punjab National Bank	165	230.73	18	22.66	7	5.14	117	189.63	97	112.41	23	13.30	20
3	Bank of Baroda	102	445.63	5	16.97	3	0.89	77	107.98	71	65.81	17	319.78	6
A	Total Lead Banks	694	965.53	47	49.66	35	16.43	394	398.48	350	249.71	218	500.96	44
4	Union Bank of India	32	22.25	9	6.07	0	0.00	20	12.00	13	7.92	3	4.18	7
5	Canara Bank	53	199.39	10	66.97	0	0.00	30	99.59	26	63.02	13	32.83	4
6	Central Bank of India	3	2.50	2	2.05	0	0.00	1	0.45	1	0.13	0	0.00	0
7	Punjab & Sind Bank	7	20.43	1	6.75	1	1.00	1	1.80	1	1.80	4	10.88	0
8	UCO Bank	19	11.47	2	0.60	1	0.25	11	5.35	10	4.17	5	5.28	1
9	Indian Overseas Bank	6	5.67	2	1.77	0	0.00	3	2.90	3	2.48	1	1.00	0
10	Bank of India	48	39.78	8	4.57	0	0.00	29	26.80	29	19.81	11	8.41	0
11	Indian Bank	15	35.96	2	10.48	0	0.00	10	18.48	10	16.75	3	7.00	0
12	Bank of Maharashtra	3	8.53	0	0.00	0	0.00	1	1.53	1	1.53	2	7.00	0
B	Total Non-Lead Banks	186	345.98	36	99.26	2	1.25	106	168.90	94	117.61	42	76.58	12
C	Total N. Banks (A + B)	880	1311.51	83	148.92	37	17.68	500	567.38	444	367.32	260	577.54	56
13	Uttarakhand G.B	18	7.09	1	0.28	1	0.23	14	6.40	14	4.94	2	0.18	0
14	U.P. Gramin Bank	0	0.00	0	0.00	0	0.00	0	0.00	0	0.00	0	0.00	0
D	Total R.R.B.	18	7.09	1	0.28	1	0.23	14	6.40	14	4.94	2	0.18	0
15	Co-operative Bank	25	9.33	8	3.95	7	1.36	6	3.52	1	0.51	4	0.48	5
E	Total Cooperative	25	9.33	8	3.95	7	1.36	6	3.52	1	0.51	4	0.48	5
F	Total (C+D+E)	923	1327.93	92	153.15	45	19.27	520	577.30	459	372.77	266	578.20	61
16	Nainital Bank	20	18.50	0	0.00	4	5.97	15	11.31	13	5.86	1	1.22	2
17	Axis Bank	11	14.37	2	2.65	0	0.00	4	5.49	3	3.65	5	6.24	1
18	ICICI Bank	0	0.00	0	0.00	0	0.00	0	0.00	0	0.00	0	0.00	0
19	IDBI Bank	6	3.51	1	0.20	0	0.00	0	0.00	0	0.00	5	3.30	0
20	HDFC Bank	191	119.60	12	11.80	32	32.30	103	51.96	96	42.79	44	23.53	7
21	The J & K Bank	0	0.00	0	0.00	0	0.00	0	0.00	0	0.00	0	0.00	0
22	Fedral Bank	0	0.00	0	0.00	0	0.00	0	0.00	0	0.00	0	0.00	0
23	IndusInd Bank	0	0.00	0	0.00	0	0.00	0	0.00	0	0.00	0	0.00	0
24	The Karnataka Bank	0	0.00	0	0.00	0	0.00	0	0.00	0	0.00	0	0.00	0
25	The South Indian Bank Ltd	0	0.00	0	0.00	0	0.00	0	0.00	0	0.00	0	0.00	0
26	Yes Bank	5	7.41	0	0.00	0	0.00	4	7.25	4	6.48	1	0.16	0
27	Kotak Mahinda Bank	6	23.53	0	0.00	1	7.00	4	10.25	1	0.97	1	6.28	3
28	Bandhan Bank	0	0.00	0	0.00	0	0.00	0	0.00	0	0.00	0	0.00	0
29	Ujjivan Small Finance Bank	0	0.00	0	0.00	0	0.00	0	0.00	0	0.00	0	0.00	0
30	Utkarsh Small Finance Bank	0	0.00	0	0.00	0	0.00	0	0.00	0	0.00	0	0.00	0
31	IDFC Bank	1	2.50	1	2.50	0	0.00	0	0.00	0	0.00	0	0.00	0
32	Jana Small Finance Bank Ltd.	0	0.00	0	0.00	0	0.00	0	0.00	0	0.00	0	0.00	0
G	Total Private Bank	240	189.42	16	17.15	37	45.27	130	86.26	117	59.75	57	40.73	13
H	Total All Bank (F+G)	1163	1517.35	108	170.30	82	64.54	650	663.56	576	432.52	323	618.93	74

Source : Directorate Agriculture

**PMFME SCHEME
PROGRESS AS ON 30.09.2025**

No. in Actual and Amount in Lacs

S. No.	Name of the Bank	Targets 2025-26	Pending application forwarded	Fresh app. received	Total appl. with bank	Sanctioned		Disbursed		Returned	Pending
		NO.	No.	No.	No.	No.	Amt.	No.	Amt.	No	No
1	State Bank of India	183	99	131	230	68	577.69	78	532.11	16	146
2	Punjab National Bank	107	34	34	68	16	155.21	12	86.98	3	49
3	Bank of Baroda	47	17	5	22	6	67.49	3	17.51	3	13
A	Total Lead Banks	337	150	170	320	90	800.39	93	636.60	22	208
4	Union Bank of India	45	11	7	18	5	62.21	7	70.46	2	11
5	Canara Bank	40	11	7	18	4	61.72	6	39.45	1	13
6	Central Bank of India	18	3	3	6	4	49.55	1	28.58	1	1
7	Punjab & Sind Bank	14	1	1	2	0	0	0	0	0	2
8	UCO Bank	18	3	6	9	4	76.93	3	46.84	1	4
9	Indian Overseas Bank	16	4	2	6	2	39.97	2	35.92	0	4
10	Bank of India	14	6	13	19	8	76.81	7	45.88	0	11
11	Indian Bank	18	4	3	7	1	9.05	4	28.95	3	3
12	Bank of Maharashtra	5	0	0	0	0	0	0	0	0	0
B	Total Non-Lead Banks	188	43	42	85	28	376.24	30	296.08	8	49
C	Total N. Banks (A + B)	525	193	212	0	118	1176.63	123	932.68	30	257
13	Uttarakhand G.B	109	28	41	69	17	145.74	24	168.49	9	43
14	U.P. Gramin Bank	0	0	0	0		0.00	0	0.00	0	0
D	Total R.R.B.	109	28	41	69	17	145.74	24	168.49	9	43
15	Co-operative Bank	109	15	21	36	8	83.8	11	143.38	0	28
E	Total Cooperative	109	15	21	36	8	83.80	11	143.38	0	28
F	Total (C+D+E)	743	236	274	510	143	1406.17	158	1244.55	39	328
16	Nainital Bank	40	10	3	13	1	9.94	0	0	0	12
17	Axis Bank	18	1	0	1	0	0.00	0	0.00	0	1
18	ICICI Bank	15	4	1	5	1	6.33	1	5.7	0	4
19	IDBI Bank	23	9	11	20	5	59.06	4	41.63	0	15
20	HDFC Bank	33	33	3	36	2	47.68	1	14	0	34
21	The J & K Bank	2	0	0	0	0	0.00	0	0.00	0	0
22	Fedral Bank	0	0	0	0	0	0.00	0	0.00	0	0
23	IndusInd Bank	10	1	0	1	0	0.00	0	0.00	0	1
24	The Karnataka Bank	0	0	0	0	0	0.00	0	0.00	0	0
25	The South Indian Bank Ltd	0	0	0	0	0	0.00	0	0.00	0	0
26	Standard Chartered Bank	0	0	0	0	0	0.00	0	0.00	0	0
27	Yes Bank	3	0	0	0	0	0.00	0	0.00	0	0
28	Kotak Mahinda Bank	3	0	0	0	0	0.00	0	0.00	0	0
29	Bandhan Bank	10	0	0	0	0	0.00	0	0.00	0	0
30	Ujjivan Small Finance Bank	2	0	0	0	0	0.00	0	0.00	0	0
31	Utkarsh Small Finance Bank	7	0	0	0	0	0.00	0	0.00	0	0
32	IDFC Bank	1	0	0	0	0	0.00	0	0.00	0	0
G	Total Private Bank	167	58	18	76	9	123.01	6	61.33	0	67
H	Total All Bank (F+G)	910	294	292	586	152	1529.18	164	1305.88	39	395

Source : Horticulture Deptt.

PRIME MINISTER EMPLOYMENT GENERATION PROGRAMME

TOTAL (DIC+KVIC+KVIB)

PROGRESS FROM 01.04.2025 TO 30.09.2025

No. in Actual and Amount in Crore

S. No.	Name of the Bank	Annual Target	Received		Sanctioned		Loan Sanctioned to SC/ST beneficiaries	
			No.	Amt.	No.	Amt.	No.	Amt.
1	State Bank of India	78	22	4.14	5	1.37	1	0.29
2	Punjab National Bank	69	10	1.25	1	0.05	0	0.00
3	Bank of Baroda	54	9	2.68	7	2.32	1	0.07
A	Total Lead Banks	201	41	8.07	13	3.74	2	0.36
4	Union Bank of India	35	3	0.28	0	0.00	0	0.00
5	Canara Bank	32	2	0.30	0	0.00	0	0.00
6	Central Bank of India	21	1	0.05	0	0.00	0	0.00
7	Punjab & Sind Bank	12	0	0.00	0	0.00	0	0.00
8	UCO Bank	14	4	0.60	0	0.00	0	0.00
9	Indian Overseas Bank	9	1	0.10	0	0.00	0	0.00
10	Bank of India	9	3	0.88	0	0.00	0	0.00
11	Indian Bank	8	2	0.70	0	0.00	0	0.00
12	Bank of Maharashtra	4	1	0.20	0	0.00	0	0.00
B	Total Non-Lead Banks	144	17	3.11	0	0.00	0	0.00
C	Total N. Banks (A + B)	345	58	11.18	13	3.74	2	0.36
13	Uttarakhand G.B	59	7	0.70	1	0.03	0	0.00
14	U.P. Gramin Bank	0	0	0.00	0	0.00	0	0.00
D	Total R.R.B.	59	7	0.70	1	0.03	0	0.00
15	Co-operative Bank	43	4	0.95	0	0.00	0	0.00
E	Total Cooperative	43	4	0.95	0	0.00	0	0.00
F	Total (C+D+E)	447	69	12.83	14	3.77	2	0.36
16	Nainital Bank	37	2	0.35	0	0.00	0	0.00
17	Axis Bank	8	0	0.00	0	0.00	0	0.00
18	ICICI bank	7	0	0.00	0	0.00	0	0.00
19	IDBI Bank	11	0	0.00	0	0.00	0	0.00
20	HDFC Bank	12	0	0.00	0	0.00	0	0.00
21	The J & K Bank	2	0	0.00	0	0.00	0	0.00
22	Fedral Bank Ltd	0	0	0.00	0	0.00	0	0.00
23	IndusInd Bank	1	0	0.00	0	0.00	0	0.00
24	The Karnataka bank	0	0	0.00	0	0.00	0	0.00
25	The South Indian Bank Ltd	0	0	0.00	0	0.00	0	0.00
26	Yes Bank	0	0	0.00	0	0.00	0	0.00
27	Kotak Mahinda	0	0	0.00	0	0.00	0	0.00
28	Bandhan Bank	0	0	0.00	0	0.00	0	0.00
29	Ujjivan Small Finance Bank	0	0	0.00	0	0.00	0	0.00
30	Utkarsh Small Finance Bank	0	0	0.00	0	0.00	0	0.00
31	IDFC Bank	0	0	0.00	0	0.00	0	0.00
32	Jana Small Finance Bank Ltd.	0	0	0.00	0	0.00	0	0.00
G	Total Private Bank	78	2	0.35	0	0.00	0	0.00
H	Total All Bank (F+G)	525	71	13.18	14	3.77	2	0.36

Source of Data : KVIC Portal

No. in Actual and Amount in Crore

S. No.	Name of the Bank	Loan Sanctioned to OBC beneficiaries		Loan Sanctioned to Women beneficiaries		Loan Disbursed		Returned	Pending	
		No.	Amt.	No.	Amt.	No.	Amt.		No.	<1M
								No.		No.
1	State Bank of India	0	0.00	1	0.29	2	0.47	4	13	0
2	Punjab National Bank	1	0.05	0	0.00	0	0.00	0	7	2
3	Bank of Baroda	0	0.00	6	2.24	0	0.00	0	2	0
A	Total Lead Banks	1	0.05	7	2.53	2	0.47	4	22	2
4	Union Bank of India	0	0.00	0	0.00	0	0.00	0	3	0
5	Canara Bank	0	0.00	0	0.00	0	0.00	2	0	0
6	Central Bank of India	0	0.00	0	0.00	0	0.00	1	0	0
7	Punjab & Sind Bank	0	0.00	0	0.00	0	0.00	0	0	0
8	UCO Bank	0	0.00	0	0.00	0	0.00	2	2	0
9	Indian Overseas Bank	0	0.00	0	0.00	0	0.00	0	1	0
10	Bank of India	0	0.00	0	0.00	0	0.00	0	3	0
11	Indian Bank	0	0.00	0	0.00	0	0.00	0	2	0
12	Bank of Maharashtra	0	0.00	0	0.00	0	0.00	1	0	0
B	Total Non-Lead Banks	0	0.00	0	0.00	0	0.00	6	11	0
C	Total N. Banks (A + B)	1	0.05	7	2.53	2	0.47	10	33	2
13	Uttarakhand G.B	0	0.00	0	0.00	0	0.00	0	6	0
14	U.P. Gramin Bank	0	0.00	0	0.00	0	0.00	0	0	0
D	Total R.R.B.	0	0.00	0	0.00	0	0.00	0	6	0
15	Co-operative Bank	0	0.00	0	0.00	0	0.00	0	4	0
E	Total Cooperative	0	0.00	0	0.00	0	0.00	0	4	0
F	Total (C+D+E)	1	0.05	7	2.53	2	0.47	10	43	2
16	Nainital Bank	0	0.00	0	0.00	0	0.00	0	2	0
17	Axis Bank	0	0.00	0	0.00	0	0.00	0	0	0
18	ICICI bank	0	0.00	0	0.00	0	0.00	0	0	0
19	IDBI Bank	0	0.00	0	0.00	0	0.00	0	0	0
20	HDFC Bank	0	0.00	0	0.00	0	0.00	0	0	0
21	The J & K Bank	0	0.00	0	0.00	0	0.00	0	0	0
22	Fedral Bank Ltd	0	0.00	0	0.00	0	0.00	0	0	0
23	IndusInd Bank	0	0.00	0	0.00	0	0.00	0	0	0
24	The Karnataka bank	0	0.00	0	0.00	0	0.00	0	0	0
25	The South Indian Bank Ltd	0	0.00	0	0.00	0	0.00	0	0	0
26	Yes Bank	0	0.00	0	0.00	0	0.00	0	0	0
27	Kotak Mahinda	0	0.00	0	0.00	0	0.00	0	0	0
2	Bandhan Bank	0	0.00	0	0.00	0	0.00	0	0	0
829	Ujjivan Financial Services	0	0.00	0	0.00	0	0.00	0	0	0
30	Utkarsh Micro Finance	0	0.00	0	0.00	0	0.00	0	0	0
31	IDFC Bank	0	0.00	0	0.00	0	0.00	0	0	0
32	Jana Small Finance Bank Ltd	0	0.00	0	0.00	0	0.00	0	0	0
G	Total Private Bank	0	0.00	0	0.00	0	0.00	0	2	0
H	Total All Bank (F+G)	1	0.05	7	2.53	2	0.47	10	45	2

PRIME MINISTER EMPLOYMENT GENERATION PROGRAMME
DIC
FROM 01.04.2025 TO 30.09.2025

No. in Actual and Amount in Crore

S. No.	Name of the Bank	Yearly Target	Received (Backlog)		Sanctioned		Loan Sanctioned to SC/ST beneficiaries	
			No.	Amt.	No.	Amt.	No.	Amt.
1	State Bank of India	32	16	3.36	4	1.08	1	0.29
2	Punjab National Bank	27	4	0.65	0	0.00	0	0.00
3	Bank of Baroda	22	2	0.51	1	0.44	0	0.00
A	Total Lead Banks	81	22	4.52	5	1.52	1	0.29
4	Union Bank of India	13	2	0.18	0	0.00	0	0.00
5	Canara Bank	12	1	0.20	0	0.00	0	0.00
6	Central Bank of India	7	0	0.00	0	0.00	0	0.00
7	Punjab & Sind Bank	6	0	0.00	0	0.00	0	0.00
8	UCO Bank	8	4	0.60	0	0.00	0	0.00
9	Indian Overseas Bank	7	1	0.10	0	0.00	0	0.00
10	Bank of India	7	3	0.88	0	0.00	0	0.00
11	Indian Bank	6	0	0.00	0	0.00	0	0.00
12	Bank of Maharashtra	2	0	0.00	0	0.00	0	0.00
B	Total Non-Lead Banks	68	11	1.96	0	0.00	0	0.00
C	Total N. Banks (A + B)	149	33	6.48	5	1.52	1	0.29
13	Uttarakhand G.B	21	6	0.67	0	0.00	0	0.00
14	U.P. Gramin Bank	0	0	0.00	0	0.00	0	0.00
D	Total R.R.B.	21	6	0.67	0	0.00	0	0.00
15	Co-operative Bank	17	2	0.30	0	0.00	0	0.00
E	Total Cooperative	17	2	0.30	0	0.00	0	0.00
F	Total (C+D+E)	187	41	7.45	5	1.52	1	0.29
16	Nainital Bank	9	0	0.00	0	0.00	0	0.00
17	Axis Bank	2	0	0.00	0	0.00	0	0.00
18	ICICI bank	3	0	0.00	0	0.00	0	0.00
19	IDBI Bank	5	0	0.00	0	0.00	0	0.00
20	HDFC Bank	4	0	0.00	0	0.00	0	0.00
21	The J & K Bank	0	0	0.00	0	0.00	0	0.00
22	Fedral Bank Ltd	0	0	0.00	0	0.00	0	0.00
23	IndusInd Bank	1	0	0.00	0	0.00	0	0.00
24	The Karnataka bank	0	0	0.00	0	0.00	0	0.00
25	The South Indian Bank Ltd	0	0	0.00	0	0.00	0	0.00
26	Yes Bank	0	0	0.00	0	0.00	0	0.00
27	Kotak Mahinda	0	0	0.00	0	0.00	0	0.00
28	Bandhan Bank	0	0	0.00	0	0.00	0	0.00
29	Ujjivan Financial Services	0	0	0.00	0	0.00	0	0.00
30	Utkarsh Micro Finance	0	0	0.00	0	0.00	0	0.00
31	IDFC Bank	0	0	0.00	0	0.00	0	0.00
32	Jana Small Finance Bank Ltd	0	0	0.00	0	0.00	0	0.00
G	Total Private Bank	24	0	0.00	0	0.00	0	0.00
H	Total All Bank (F+G)	211	41	7.45	5	1.52	1	0.29

Source of Data : KVIC Portal

No. in Actual and Amount in Crore

S. No.	Name of the Bank	Loan Sanctioned to OBC beneficiaries		Loan Sanctioned to Women beneficiaries		Loan Disbursed		Returned	Pending	
		No.	Amt.	No.	Amt.	No.	Amt.		No.	<1M
								No.		No.
1	State Bank of India	0	0.00	0	0.00	2	0.47	4	8	0
2	Punjab National Bank	0	0.00	0	0.00	0	0.00	0	4	0
3	Bank of Baroda	0	0.00	1	0.44	0	0.00	0	1	0
A	Total Lead Banks	0	0.00	1	0.44	2	0.47	4	13	0
4	Union Bank of India	0	0.00	0	0.00	0	0.00	0	2	0
5	Canara Bank	0	0.00	0	0.00	0	0.00	1	0	0
6	Central Bank of India	0	0.00	0	0.00	0	0.00	0	0	0
7	Punjab & Sind Bank	0	0.00	0	0.00	0	0.00	0	0	0
8	UCO Bank	0	0.00	0	0.00	0	0.00	2	2	0
9	Indian Overseas Bank	0	0.00	0	0.00	0	0.00	0	1	0
10	Bank of India	0	0.00	0	0.00	0	0.00	0	3	0
11	Indian Bank	0	0.00	0	0.00	0	0.00	0	0	0
12	Bank of Maharashtra	0	0.00	0	0.00	0	0.00	0	0	0
B	Total Non-Lead Banks	0	0.00	0	0.00	0	0.00	3	8	0
C	Total N. Banks (A + B)	0	0.00	1	0.44	2	0.47	7	21	0
13	Uttarakhand G.B	0	0.00	0	0.00	0	0.00	0	6	0
14	U.P. Gramin Bank	0	0.00					0	0	0
D	Total R.R.B.	0	0.00	0	0.00	0	0.00	0	6	0
15	Co-operative Bank	0	0.00	0	0.00	0	0.00	0	2	0
E	Total Cooperative	0	0.00	0	0.00	0	0.00	0	2	0
F	Total (C+D+E)	0	0.00	1	0.44	2	0.47	7	29	0
16	Nainital Bank	0	0.00	0	0.00	0	0.00	0	0	0
17	Axis Bank	0	0.00	0	0.00	0	0.00	0	0	0
18	ICICI bank	0	0.00	0	0.00	0	0.00	0	0	0
19	IDBI Bank	0	0.00	0	0.00	0	0.00	0	0	0
20	HDFC Bank	0	0.00	0	0.00	0	0.00	0	0	0
21	The J & K Bank	0	0.00	0	0.00	0	0.00	0	0	0
22	Fedral Bank Ltd	0	0.00	0	0.00	0	0.00	0	0	0
23	IndusInd Bank	0	0.00	0	0.00	0	0.00	0	0	0
24	The Karnataka bank	0	0.00	0	0.00	0	0.00	0	0	0
25	The South Indian Bank Ltd	0	0.00	0	0.00	0	0.00	0	0	0
26	Yes Bank	0	0.00	0	0.00	0	0.00	0	0	0
27	Kotak Mahinda	0	0.00	0	0.00	0	0.00	0	0	0
28	Bandhan Bank	0	0.00	0	0.00	0	0.00	0	0	0
29	Ujjivan Financial Services	0	0.00	0	0.00	0	0.00	0	0	0
30	Utkarsh Micro Finance	0	0.00	0	0.00	0	0.00	0	0	0
31	IDFC Bank	0	0.00	0	0.00	0	0.00	0	0	0
32	Jana Small Finance Bank Ltd	0	0.00	0	0.00	0	0.00	0		0
G	Total Private Bank	0	0.00	0	0.00	0	0.00	0	0	0
H	Total All Bank (F+G)	0	0.00	1	0.44	2	0.47	7	29	0

**PRIME MINISTER EMPLOYMENT GENERATION PROGRAMME
KVIC**

FROM 01.04.2025 TO 30.09.2025

No. in Actual and Amount in Crore

S. No.	Name of the Bank	Yearly Target	Received		Sanctioned		Loan Sanctioned to SC/ST beneficiaries	
			No.	Amt.	No.	Amt.	No.	Amt.
1	State Bank of India	23	1	0.50	1	0.29	0	0.00
2	Punjab National Bank	21	2	0.24	0	0.00	0	0.00
3	Bank of Baroda	16	1	0.07	1	0.07	1	0.07
A	Total Lead Banks	60	4	0.81	2	0.36	1	0.07
4	Union Bank of India	11	0	0.00	0	0.00	0	0.00
5	Canara Bank	10	0	0.00	0	0.00	0	0.00
6	Central Bank of India	7	0	0.00	0	0.00	0	0.00
7	Punjab & Sind Bank	3	0	0.00	0	0.00	0	0.00
8	UCO Bank	3	0	0.00	0	0.00	0	0.00
9	Indian Overseas Bank	1	0	0.00	0	0.00	0	0.00
10	Bank of India	1	0	0.00	0	0.00	0	0.00
11	Indian Bank	1	0	0.00	0	0.00	0	0.00
12	Bank of Maharashtra	1	1	0.20	0	0.00	0	0.00
B	Total Non-Lead Banks	38	1	0.20	0	0.00	0	0.00
C	Total N. Banks (A + B)	98	5	1.01	2	0.36	1	0.07
13	Uttarakhand G.B	19	0	0.00	0	0.00	0	0.00
14	U.P. Gramin Bank	0	0	0.00	0	0.00	0	0.00
D	Total R.R.B.	19	0	0.00	0	0.00	0	0.00
15	Co-operative Bank	13	0	0.00	0	0.00	0	0.00
E	Total Cooperative	13	0	0.00	0	0.00	0	0.00
F	Total (C+D+E)	130	5	1.01	2	0.36	1	0.07
16	Nainital Bank	14	1	0.30	0	0.00	0	0.00
17	Axis Bank	3	0	0.00	0	0.00	0	0.00
18	ICICI bank	2	0	0.00	0	0.00	0	0.00
19	IDBI Bank	3	0	0.00	0	0.00	0	0.00
20	HDFC Bank	4	0	0.00	0	0.00	0	0.00
21	The J & K Bank	1	0	0.00	0	0.00	0	0.00
22	Fedral Bank Ltd	0	0	0.00	0	0.00	0	0.00
23	IndusInd Bank	0	0	0.00	0	0.00	0	0.00
24	The Karnataka bank	0	0	0.00	0	0.00	0	0.00
25	The South Indian Bank Ltd	0	0	0.00	0	0.00	0	0.00
26	Yes Bank	0	0	0.00	0	0.00	0	0.00
27	Kotak Mahinda	0	0	0.00	0	0.00	0	0.00
28	Bandhan Bank	0	0	0.00	0	0.00	0	0.00
29	Ujjivan Financial Services	0	0	0.00	0	0.00	0	0.00
30	Utkarsh Micro Finance	0	0	0.00	0	0.00	0	0.00
31	IDFC Bank	0	0	0.00	0	0.00	0	0.00
32	Jana Small Finance Bank Ltd	0	0	0.00	0	0.00	0	0.00
G	Total Private Bank	27	1	0.30	0	0.00	0	0.00
H	Total All Bank (F+G)	157	6	1.31	2	0.36	1	0.07

Source of Data : KVIC Portal

No. in Actual and Amount in Crore

S. No.	Name of the Bank	Loan Sanctioned to OBC beneficiaries		Loan Sanctioned to Women beneficiaries		Loan Disbursed		Returned	Pending	
		No.	Amt.	No.	Amt.	No.	Amt.		No.	<1M
								No.		No.
1	State Bank of India	0	0.00	1	0.29	0	0.00	0	0	0
2	Punjab National Bank	0	0.00	0	0.00	0	0.00	0	0	2
3	Bank of Baroda	0	0.00	0	0.00	0	0.00	0	0	0
A	Total Lead Banks	0	0.00	1	0.29	0	0.00	0	0	2
4	Union Bank of India	0	0.00	0	0.00	0	0.00	0	0	0
5	Canara Bank	0	0.00	0	0.00	0	0.00	0	0	0
6	Central Bank of India	0	0.00	0	0.00	0	0.00	0	0	0
7	Punjab & Sind Bank	0	0.00	0	0.00	0	0.00	0	0	0
8	UCO Bank	0	0.00	0	0.00	0	0.00	0	0	0
9	Indian Overseas Bank	0	0.00	0	0.00	0	0.00	0	0	0
10	Bank of India	0	0.00	0	0.00	0	0.00	0	0	0
11	Indian Bank	0	0.00	0	0.00	0	0.00	0	0	0
12	Bank of Maharashtra	0	0.00	0	0.00	0	0.00	1	0	0
B	Total Non-Lead Banks	0	0.00	0	0.00	0	0.00	1	0	0
C	Total N. Banks (A + B)	0	0.00	1	0.29	0	0.00	1	0	2
13	Uttarakhand G.B	0	0.00	0	0.00	0	0.00	0	0	0
14	U.P. Gramin Bank	0	0.00	0	0.00	0	0.00	0	0	0
D	Total R.R.B.	0	0.00	0	0.00	0	0.00	0	0	0
15	Co-operative Bank	0	0.00	0	0.00	0	0.00	0	0	0
E	Total Cooperative	0	0.00	0	0.00	0	0.00	0	0	0
F	Total (C+D+E)	0	0.00	1	0.29	0	0.00	1	0	2
16	Nainital Bank	0	0.00	0	0.00	0	0.00	0	1	0
17	Axis Bank	0	0.00	0	0.00	0	0.00	0	0	0
18	ICICI bank	0	0.00	0	0.00	0	0.00	0	0	0
19	IDBI Bank	0	0.00	0	0.00	0	0.00	0	0	0
20	HDFC Bank	0	0.00	0	0.00	0	0.00	0	0	0
21	The J & K Bank	0	0.00	0	0.00	0	0.00	0	0	0
22	Fedral Bank Ltd	0	0.00	0	0.00	0	0.00	0	0	0
23	IndusInd Bank	0	0.00	0	0.00	0	0.00	0	0	0
24	The Karnataka bank	0	0.00	0	0.00	0	0.00	0	0	0
25	The South Indian Bank Ltd	0	0.00	0	0.00	0	0.00	0	0	0
26	Yes Bank	0	0.00	0	0.00	0	0.00	0	0	0
27	Kotak Mahindra	0	0.00	0	0.00	0	0.00	0	0	0
28	Bandhan Bank	0	0.00	0	0.00	0	0.00	0	0	0
29	Ujjivan Financial Services	0	0.00	0	0.00	0	0.00	0	0	0
30	Utkarsh Micro Finance	0	0.00	0	0.00	0	0.00	0	0	0
31	IDFC Bank	0	0.00	0	0.00	0	0.00	0	0	0
32	Jana Small Finance Bank Ltd	0	0.00	0	0.00	0	0.00	0	0	0
G	Total Private Bank	0	0.00	0	0.00	0	0.00	0	1	0
H	Total All Bank (F+G)	0	0.00	1	0.29	0	0.00	1	1	2

**PRIME MINISTER EMPLOYMENT GENERATION PROGRAMME
KVIB**

FROM 01.04.2024 TO 31.09.25

No. in Actual and Amount in Crore

S. No.	Name of the Bank	Yearly Target	Received		Sanctioned		Loan Sanctioned to SC/ST beneficiaries	
			No.	Amt.	No.	Amt.	No.	Amt.
1	State Bank of India	23	5	0.28	0	0.00	0	0.00
2	Punjab National Bank	21	4	0.36	1	0.05	0	0.00
3	Bank of Baroda	16	6	2.10	5	1.81	0	0.00
A	Total Lead Banks	60	15	2.74	6	1.86	0	0.00
4	Union Bank of India	11	1	0.10	0	0.00	0	0.00
5	Canara Bank	10	1	0.10	0	0.00	0	0.00
6	Central Bank of India	7	1	0.05	0	0.00	0	0.00
7	Punjab & Sind Bank	3	0	0.00	0	0.00	0	0.00
8	UCO Bank	3	0	0.00	0	0.00	0	0.00
9	Indian Overseas Bank	1	0	0.00	0	0.00	0	0.00
10	Bank of India	1	0	0.00	0	0.00	0	0.00
11	Indian Bank	1	2	0.70	0	0.00	0	0.00
12	Bank of Maharashtra	1	0	0.00	0	0.00	0	0.00
B	Total Non-Lead Banks	38	5	0.95	0	0.00	0	0.00
C	Total N. Banks (A + B)	98	20	3.69	6	1.86	0	0.00
13	Uttarakhand G.B	19	1	0.03	1	0.03	0	0.00
14	U.P. Gramin Bank	0	0	0.00	0	0.00	0	0.00
D	Total R.R.B.	19	1	0.03	1	0.03	0	0.00
15	Co-operative Bank	13	2	0.65	0	0.00	0	0.00
E	Total Cooperative	13	2	0.65	0	0.00	0	0.00
F	Total (C+D+E)	130	23	4.37	7	1.89	0	0.00
16	Nainital Bank	14	1	0.05	0	0.00	0	0.00
17	Axis Bank	3	0	0.00	0	0.00	0	0.00
18	ICICI bank	2	0	0.00	0	0.00	0	0.00
19	IDBI Bank	3	0	0.00	0	0.00	0	0.00
20	HDFC Bank	4	0	0.00	0	0.00	0	0.00
21	The J & K Bank	1	0	0.00	0	0.00	0	0.00
22	Fedral Bank Ltd	0	0	0.00	0	0.00	0	0.00
23	IndusInd Bank	0	0	0.00	0	0.00	0	0.00
24	The Karnataka bank	0	0	0.00	0	0.00	0	0.00
25	The South Indian Bank Ltd	0	0	0.00	0	0.00	0	0.00
26	Yes Bank	0	0	0.00	0	0.00	0	0.00
27	Kotak Mahinda	0	0	0.00	0	0.00	0	0.00
28	Bandhan Bank	0	0	0.00	0	0.00	0	0.00
29	Ujjivan Financial Services	0	0	0.00	0	0.00	0	0.00
30	Utkarsh Micro Finance	0	0	0.00	0	0.00	0	0.00
31	IDFC Bank	0	0	0.00	0	0.00	0	0.00
32	Jana Small Finance Bank Ltd	0	0	0.00	0	0.00	0	0.00
G	Total Private Bank	27	1	0.05	0	0.00	0	0.00
H	Total All Bank (F+G)	157	24	4.42	7	1.89	0	0.00

Source of Data : KVIC Portal

No. in Actual and Amount in Crore

S. No.	Name of the Bank	Loan Sanctioned to OBC beneficiaries		Loan Sanctioned to Women beneficiaries		Loan Disbursed		Returned	Pending	
		No.	Amt.	No.	Amt.	No.	Amt.		No.	>1M
									<1M	
1	State Bank of India	0	0.00	0	0.00	0	0.00	0	5	0
2	Punjab National Bank	1	0.05	0	0.00	0	0.00	0	3	0
3	Bank of Baroda	0	0.00	5	1.80	0	0.00	0	1	0
A	Total Lead Banks	1	0.05	5	1.80	0	0.00	0	9	0
4	Union Bank of India	0	0.00	0	0.00	0	0.00	0	1	
5	Canara Bank	0	0.00	0	0.00	0	0.00	1	0	0
6	Central Bank of India	0	0.00	0	0.00	0	0.00	1	0	0
7	Punjab & Sind Bank	0	0.00	0	0.00	0	0.00	0	0	0
8	UCO Bank	0	0.00	0	0.00	0	0.00	0	0	0
9	Indian Overseas Bank	0	0.00	0	0.00	0	0.00	0	0	0
10	Bank of India	0	0.00	0	0.00	0	0.00	0	0	0
11	Indian Bank	0	0.00	0	0.00	0	0.00	0	2	0
12	Bank of Maharashtra	0	0.00	0	0.00	0	0.00	0	0	0
B	Total Non-Lead Banks	0	0.00	0	0.00	0	0.00	2	3	0
C	Total N. Banks (A + B)	1	0.05	5	1.80	0	0.00	2	12	0
13	Uttarakhand G.B	0	0.00	0	0.00	0	0.00	0	0	0
14	U.P. Gramin Bank	0	0.00	0	0.00	0	0.00	0	0	0
D	Total R.R.B.	0	0.00	0	0.00	0	0.00	0	0	0
15	Co-operative Bank	0	0.00	0	0.00	0	0.00	0	2	0
E	Total Cooperative	0	0.00	0	0.00	0	0.00	0	2	0
F	Total (C+D+E)	1	0.05	5	1.80	0	0.00	2	14	0
16	Nainital Bank	0	0.00	0	0.00	0	0.00	0	1	0
17	Axis Bank	0	0.00	0	0.00	0	0.00	0	0	0
18	ICICI bank	0	0.00	0	0.00	0	0.00	0	0	0
19	IDBI Bank	0	0.00	0	0.00	0	0.00	0	0	0
20	HDFC Bank	0	0.00	0	0.00	0	0.00	0	0	0
21	The J & K Bank	0	0.00	0	0.00	0	0.00	0	0	0
22	Fedral Bank Ltd	0	0.00	0	0.00	0	0.00	0	0	0
23	IndusInd Bank	0	0.00	0	0.00	0	0.00	0	0	0
24	The Karnataka bank	0	0.00	0	0.00	0	0.00	0	0	0
25	The South Indian Bank Ltd	0	0.00	0	0.00	0	0.00	0	0	0
26	Yes Bank	0	0.00	0	0.00	0	0.00	0	0	0
27	Kotak Mahinda	0	0.00	0	0.00	0	0.00	0	0	0
28	Bandhan Bank	0	0.00	0	0.00	0	0.00	0	0	0
29	Ujjivan Financial Services	0	0.00	0	0.00	0	0.00	0	0	0
30	Utkarsh Micro Finance	0	0.00	0	0.00	0	0.00	0	0	0
31	IDFC Bank	0	0.00	0	0.00	0	0.00	0	0	0
32	Jana Small Finance Bank Ltd	0	0.00	0	0.00	0	0.00	0	0	0
G	Total Private Bank	0	0.00	0	0.00	0	0.00	0	1	0
H	Total All Bank (F+G)	1	0.05	5	1.80	0	0.00	2	15	0

PRADHANMANTRI MUDRA YOGNA
DISBURSEMENT 01.04.2025 TO 30.09.2025

No. in Actual and Amount in Crore

S. No.	Name of the Bank	Shishu		Kishore		Tarun		Tarun Plus		Total		Total Sept. 2026	
		No.	Disbursement Amt.	No.	Disbursement Amt.	No.	Disbursement Amt.	No.	Disbursement Amt.	No.	Disbursement Amt.	No.	Disbursement Amt.
1	State Bank of India	543	2.36	5976	148.77	1572	126.27	264	36.60	8355	314.00	15563	544.57
2	Punjab National Bank	919	4.12	3627	90.36	1585	133.15	20	1.84	6151	229.47	10349	385.44
3	Bank of Baroda	277	1.10	2292	65.49	1249	110.49	36	6.28	3854	183.36	8789	316.06
A	Total Lead Banks	1739	7.58	11895	304.62	4406	369.91	320	44.72	18360	726.83	34701	1246.07
4	Union Bank of India	298	1.16	2471	52.21	639	48.37	5	0.70	3413	102.44	5124	155.25
5	Canara Bank	758	2.72	1970	60.32	1055	92.36	14	2.28	3797	157.68	6631	274.75
6	Central Bank of India	45	0.13	276	5.96	118	9.20	1	0.20	440	15.49	742	24.68
7	Punjab & Sind Bank	87	0.41	607	17.05	290	24.71	0	0.00	984	42.17	1598	64.92
8	UCO Bank	135	0.55	797	21.20	271	22.25	9	1.40	1212	45.40	2334	78.28
9	Indian Overseas Bank	17	0.06	261	6.89	133	11.09	8	1.24	419	19.28	734	28.79
10	Bank of India	46	0.14	326	5.57	259	14.55	0	0.00	631	20.26	941	28.87
11	Indian Bank	66	0.25	505	13.61	252	20.91	17	2.76	840	37.53	1407	61.21
12	Bank of Maharashtra	1211	4.04	3034	31.52	33	2.57	0	0.00	4278	38.13	4368	41.94
B	Total Non-Lead Banks	2663	9.46	10247	214.33	3050	246.01	54	9	16014	478.38	23879	758.69
C	Total N. Banks (A + B)	4402	17.04	22142	518.95	7456	615.92	374	53.30	34374	1205.21	58580	2004.76
13	Uttarakhand G.B	336	1.40	2060	50.80	584	44.31	33	5.73	3013	102.24	7875	250.26
14	U.P. Gramin Bank	0	0.00	2	0.04	0	0.00	0	0.00	2	0.04	2	0.04
D	Total R.R.B.	336	1.40	2062	50.84	584	44.31	33	5.73	3015	102.28	7877	250.30
15	Co-operative Bank	0	0.00	0	0.00	0	0.00	0	0.00	0	0.00	0	0.00
E	Total Cooperative	0	0.00	0	0.00	0	0.00	0	0.00	0	0.00	0	0.00
F	Total (C+D+E)	4738	18.44	24204	569.79	8040	660.23	407	59.03	37389	1307.49	66457	2255.06
16	Nainital Bank	6	0.03	59	1.39	57	4.41	1	0.18	123	6.01	123	6.01
17	Axis Bank	1686	6.83	902	15.45	126	9.86	4	0.51	2718	32.65	4923	62.85
18	ICICI Bank	34	0.13	755	17.07	165	10.76	14	1.83	968	29.79	1027	34.55
19	IDBI Bank	8	0.03	242	8.66	317	25.33	8	1.44	575	35.46	970	56.51
20	HDFC Bank	75	0.30	1001	26.08	303	23.50	1	0.10	1380	49.98	6401	97.35
21	The J & K Bank	5	0.01	11	0.33	2	0.18	0	0.00	18	0.52	26	0.93
22	Fedral Bank	0	0.00	0	0.00	1	0.10	0	0.00	1	0.10	1	0.10
23	IndusInd Bank	7629	28.41	3748	33.60	16	0.92	0	0.00	11393	62.93	19396	107.29
24	The Karnataka Bank	4	0.00	12	0.13	8	0.47	0	0.00	24	0.60	28	1.04
25	The South Indian Bank Ltd	0	0.00	0	0.00	0	0.00	0	0.00	0	0.00	0	0.00
26	Yes Bank	424	1.85	311	3.64	35	2.44	0	0.00	770	7.93	1153	11.95
27	Kotak Mahinda Bank	1422	5.59	865	5.64	0	0.00	0	0.00	2287	11.23	5227	26.24
28	Bandhan Bank	2622	10.76	6958	70.96	13	0.91	0	0.00	9593	82.63	20901	185.98
29	Ujjivan Small Finance Bank	1602	6.44	3524	25.54	0	0.00	0	0.00	5126	31.98	8306	53.27
30	Utkarsh Small Finance Bank	1629	7.16	1800	12.47	0	0.00	0	0.00	3429	19.63	6237	37.67
31	JANA SMALL FINANCE	0	0.00	250	1.40	0	0.00	0	0.00	250	1.40	505	3.01
32	Au Small finance bank ltd	0	0.00	3	0.13	16	1.14	0	0.00	19	1.27	67	2.47
33	ESAF Small finance bank	32	0.11	194	1.69	1	0.09	0	0.00	227	1.89	375	3.19
34	IDFC First Bank	0	0.00	30	0.88	14	0.85	0	0.00	44	1.73	76	2.90
G	Total Private Bank	17178	67.65	20665	225.06	1074	80.96	28	4.06	38945	377.73	75742	693.31
H	Total All Bank (F+G)	21916	86.09	44869	794.85	9114	741.19	435	63.09	76334	1685.22	142199	2948.37

Source :- MUDRA Portal

BANK WISE TOTAL OUTSTANDING & NPA OF PRADHAN MANTRI MUDRA AS ON 30.09.2025

No. in Actual and Amount in Crore

SR.	NAME OF BANK	Shishu (Loans up to Rs. 50,000)				Kishore (Loans from Rs. 50,001 to Rs. 5.00 Lakh)				Tarun (Loans from Rs. 5.00 Lakh above to Rs. 10.00 Lakh)				Tarun Plus (Loans from Rs. 10.00 Lakh above to Rs. 10.00 Lakh above to Rs. 10.00 Lakh)				Total Outstanding as of quarter ended			
		Total Outstanding as of quarter ended		Out of which under NPA		Total Outstanding as of quarter ended		Out of which under NPA		Total Outstanding as of quarter ended		Out of which under NPA		Total Outstanding as of quarter ended		Out of which under NPA		Total Outstanding as of quarter ended		Out of which under NPA	
		No.	Amt.	No.	Amt.	No.	Amt.	No.	Amt.	No.	Amt.	No.	Amt.	No.	Amt.	No.	Amt.	No.	Amt.	No.	Amt.
1	STATE BANK OF INDIA	6725	11.55	2686	3.4	24241	350.33	7002	53.98	5945	322.42	725	19.21	321	33.07	0	0	37232	717	10413	76.59
2	PUNJAB NATIONAL BANK	8364	21.37	3321	7.62	23737	384.25	5496	74.01	8346	492.03	930	53.8	32	2.43	0	0	40479	900	9747	135.43
3	BANK OF BARODA	1163	2.95	375	0.97	8083	145.81	1531	25.03	3425	218.61	378	27.08	95	13.65	2	0.22	12766	381	2286	53.3
	Total Lead Banks	16252	35.87	6382	11.99	56061	880.39	14029	153.02	17716	1033.06	2033	100.09	448	49.15	2	0.22	90477	1998	22446	265.32
4	UNION BANK OF INDIA	6200	7.34	1147	2.01	13841	209.93	3162	40.78	3052	176.8	437	23.7	5	0.71	0	0	23098	395	4746	66.49
5	CANARA BANK	5653	12.78	1170	2.5	9945	198.66	2187	36.16	3787	252.9	473	32.12	51	7.71	0	0	19436	472	3830	70.78
6	CENTRAL BANK OF INDIA	3151	54.44	466	9.03	1480	24.92	410	3.35	570	33.7	57	2.69	0	0	0	0	5201	113	933	15.07
7	PUNJAB AND SIND BANK	373	1.64	124	1.05	1519	28.26	349	6.31	575	35.97	108	7.78	2	0.26	0	0	2469	66.1	581	15.14
8	UCO BANK	1301	3.11	417	0.97	3631	62.98	654	9.64	888	58.26	114	7.27	20	2.95	0	0	5840	127	1185	17.88
9	INDIAN OVERSEAS BANK	588	0.99	140	0.15	2633	45.71	407	5.71	923	56.83	56	2.58	21	3.46	0	0	4165	107	603	8.44
10	BANK OF INDIA	6835	2.47	495	0.8	4720	71.54	999	15.64	1481	86.74	176	11.48	0	0	0	0	13036	161	1670	27.92
11	INDIAN BANK	1319	1.59	597	0.43	1794	31.31	324	4.68	693	42.91	106	5.61	11	1.56	0	0	3817	77.4	1027	10.72
12	BANK OF MAHARASHTRA	65	0.19	43	0.11	599	11.13	277	5.1	85	6.18	13	1.05	0	0	0	0	749	17.5	333	6.26
	Total Non-Lead Banks	25485	84.55	4599	17.05	40162	684.44	8769	127.37	12054	750.29	1540	94.28	110	16.65	0	0	77811	1536	14908	238.7
	Total N. Banks (A + B)	41737	120.42	10981	29.04	96223	1564.83	22798	280.39	29770	1783.35	3573	194.37	558	65.8	2	0.22	168288	3534	37354	504.02
13	UTTARAKHAND G.B	4338	11.46	810	2.55	20594	346.02	2175	31.87	6244	364.73	260	14.87	77	11.75	0	0	31253	734	3245	49.29
14	PRATHAMA U.P GRAMIN BANK	45	0.44	24	0.13	75	0.57	31	0.21	0	0	0	0	0	0	0	0	120	1.01	55	0.34
	Total R.R.B.	4383	11.9	834	2.68	20669	346.59	2206	32.08	6244	364.73	260	14.87	77	11.75	0	0	31373	735	3300	49.63
15	CO-OPERATIVE BANK	490	2.33	490	2.33	35	0.38	32	0.33	0	0	0	0	0	0	0	0	525	2.71	522	2.66
	Total Cooperative	490	2.33	490	2.33	35	0.38	32	0.33	0	0	0	0	0	0	0	0	525	2.71	522	2.66
	Total (C+D+E)	46610	134.65	12305	34.05	116927	1911.8	25036	312.8	36014	2148.08	3833	209.24	635	77.55	2	0.22	200186	4272	41176	556.31
16	THE NAINITAL BANK LTD	83	0.21	35	0.06	398	7.98	99	2.05	164	11.26	45	3.2	0	0	0	0	645	19.5	179	5.31
17	AXIS BANK	9756	20.72	2434	5	3102	41.86	101	1.07	628	34.82	8	0.44	7	0.77	0	0	13493	98.2	2543	6.51
18	ICICI BANK	30	0.09	3	0	719	11.67	85	0.29	274	12.99	10	0.08	0	0	0	0	1023	24.8	98	0.37
19	IDBI BANK	103	0.17	41	0.09	1041	21	258	2.95	925	50.35	85	4.16	25	4.28	0	0	2094	75.8	384	7.2
20	HDFC BANK	9915	12.88	5167	6.23	11119	54.01	1561	4.69	1403	69.29	55	2.76	18	2.01	0	0	22455	138	6783	13.68
21	J & K BANK	14	0.01	4	0	47	1.26	11	0.31	17	1.08	2	0.22	0	0	0	0	78	2.35	17	0.53
22	FEDERAL BANK	0	0	0	0	3	0.02	1	0.02	5	0.06	2	0.06	2	0.05	0	0	10	0.13	3	0.08
23	INDUSIND BANK	40845	75.32	9941	14.01	23524	117.07	3516	13.96	302	8.72	22	0.49	0	0	0	0	64671	201	13479	28.46
24	KARNATAKA BANK	4	0.01	0	0	10	0.22	2	0.04	26	1.61	2	0.1	0	0	0	0	40	1.84	4	0.14
25	SOUTH INDIAN BANK	0	0	0	0	0	0	0	0	2	0.06	0	0	2	0.06	0	0	4	0.12	0	0
26	YES BANK	2975	6.22	509	0.86	820	5.36	21	0.05	99	6.16	0	0	0	0	0	0	3894	17.7	530	0.91
27	BANDHAN BANK	12166	21.6	2833	3.83	48281	255.12	6785	27.1	298	14.94	11	0.47	0	0	0	0	60745	292	9629	31.4
28	KOTAK MAHINDRA BANK	2300	8.18	0	0	1531	9.25	0	0	0	0	0	0	0	0	0	0	3831	17.4	0	0
29	IDFC FIRST BANK	0	0	0	0	79	1.98	0	0	46	2.77	1	0.04	0	0	0	0	125	4.75	1	0.04
30	RBL BANK	757	3.24	0	0	991	6.32	0	0	0	0	0	0	0	0	0	0	1748	9.56	0	0
	Total Private Bank	78948	148.65	20967	30.08	91665	533.12	12440	52.53	4189	214.11	243	12.02	54	7.17	0	0	174856	903	33650	94.63
31	UJIVAN SMALL FIN. BANK	13447	30.91	773	1.72	13465	62.76	656	1.88	0	0	0	0	0	0	0	0	26912	93.7	1429	3.6
32	UTKARSH SMALL FIN. BANK	22398	41.52	6463	13.67	10191	37.65	1082	4.16	0	0	0	0	0	0	0	0	32589	79.2	7545	17.83
33	JANA SMALL FIN. BANK	422	1.23	10	0.04	363	1.82	0	0	0	0	0	0	0	0	0	0	785	3.05	10	0.04
34	SHIVALIK SMALL FINANCE BANK	0	0	0	0	0	0	0	0	0	0	0	0	0	0	0	0	0	0	0	0
35	EQUITAS SMALL FIN. BANK	0	0	0	0	0	0	0	0	0	0	0	0	0	0	0	0	0	0	0	0
	SMALL FINANCE BANK	36267	73.66	7246	15.43	24019	102.23	1738	6.04	0	0	0	0	0	0	0	0	60286	176	8984	21.47
	Total All Bank	161825	356.96	40518	79.56	232611	2547.15	39214	371.37	40203	2362.19	4076	221.26	689	84.72	2	0.22	435328	5351	83810	672.41

**PM SVANIDHI SCHEME
PROGRESS AS ON 30.09.2025**

S. No.	Name of the Bank	Total Targets	Total Application	Rejected	Sanctioned	Pending	Disbursed	Pending for Disbursement
		No.	No.	No.	No.	No.	No.	No.
1	State Bank of India	7508	15316	2085	11764	1467	11690	74
2	Punjab National Bank	7143	9325	1842	7116	367	7089	27
3	Bank of Baroda	4447	5637	1424	4004	209	3991	13
A	Total Lead Banks	19098	30278	5351	22884	2043	22770	114
4	Union Bank of India	1760	3286	658	2260	368	2141	119
5	Canara Bank	1890	2974	647	2127	200	2072	55
6	Central Bank of India	1320	1375	321	1033	21	1028	5
7	Punjab & Sind Bank	900	1078	176	791	111	784	7
8	UCO Bank	900	1228	254	950	24	940	10
9	Indian Overseas Bank	1169	1446	255	974	217	957	17
10	Bank of India	912	1340	167	1065	108	1049	16
11	Indian Bank	1001	4139	596	3219	324	3025	194
12	Bank of Maharashtra	257	541	109	422	10	415	7
B	Total Non-Lead Banks	10109	17407	3183	12841	1383	12411	430
C	Total N. Banks (A + B)	29207	47685	8534	35725	3426	35181	544
13	Uttarakhand G.B	2835	1904	319	1439	146	1403	36
14	U.P. Gramin Bank	0	0	0	0	0	0	0
D	Total R.R.B.	2835	1904	319	1439	146	1403	36
15	Co-operative Bank	1803	624	151	342	128	319	23
E	Total Cooperative	1803	624	151	342	0	319	23
F	Total (C+D+E)	33845	50213	9004	37506	3572	36903	603
16	Nainital Bank	725	577	106	345	126	331	14
17	Axis Bank	733	66	46	7	13	7	0
18	ICICI Bank	669	53	42	1	10	1	0
19	IDBI Bank	546	334	105	221	8	216	5
20	HDFC Bank	1297	3313	2899	375	39	373	2
21	The J & K Bank	113	17	4	13	0	13	0
22	Fedral Bank	17	0	0	0	0	0	0
23	IndusInd Bank	200	13	0	3	10	1	2
24	The Karnataka Bank	17	57	18	35	4	20	15
25	The South Indian Bank Ltd	17	0	0	0	0	0	
26	Yes Bank	67	20	8	9	3	9	0
27	Kotak Mahinda Bank	133	59	30	0	29	0	0
28	Bandhan Bank	255	78	67	3	8	3	0
29	Ujjivan Small Finance Bank	325	40	22	5	13	4	1
30	Utkarsh Small Finance Bank	1029	5399	58	4990	351	4980	10
31	IDFC First Bank Ltd.	17	1	1	0	0	0	0
32	Jana Small Finance Bank Ltd.	0						
G	Total Private Bank	6160	10027	3406	6007	614	5958	49
H	Total All Bank (F+G)	40005	60240	12410	43513	4186	42861	652

Source : Urban Development Directorate

**BANK WISE TOTAL POSITION OF NPA UNDER GOVT. SPONSORED SCHEMES
AS ON 30.09.2025**

No. in Actual and Amount in Crore

SR.	NAME OF BANK	DAY-NRLM						DAY-NULM				Total PMEGP				SHG				Stand Up India			
		Outstanding		Irregular		Non		Outstanding		Non		Outstanding		Non		Outstanding		Non		Outstanding		Non	
		A/c	Amt	A/c	Amt	A/c	Amt	No.	Amt.	No.	Amt.	No.	Amt.	No.	Amt.	No.	Amt.	No.	Amt.	No.	Amt.	No.	Amt.
1	STATE BANK OF INDIA	3106	63.35	584	8.39	142	2.1	183	1.69	35	0.35	3230	96.54	609	15.8	1060	12.67	139	1.28	672	79.05	99	11.69
2	PUNJAB NATIONAL BANK	3207	49.96	17	0.25	50	0.38	433	4.08	132	1.09	1017	30.95	206	3.8	3392	52.63	136	1.74	130	19.13	49	6.39
3	BANK OF BARODA	1217	14.55	69	0.01	24	0.11	128	0.91	27	0.26	469	21.72	56	1.53	1359	15.86	46	0.32	161	20.96	45	4.65
	Total Lead Banks	7530	127.9	670	8.65	216	2.59	744	6.69	194	1.7	4716	149.2	871	21.13	5811	81.17	321	3.34	963	119.1	193	22.73
4	UNION BANK OF INDIA	1074	18.84	0	0	151	0.89	1016	14.61	193	1.05	444	14.48	142	2.35	1053	18.47	150	0.88	140	25.75	23	1.46
5	CANARA BANK	221	2.43	29	0.46	1	0	109	1	62	0.49	838	26.14	218	4.74	842	15.12	27	0.5	40	4.95	20	1.15
6	CENTRAL BANK OF INDIA	152	2.47	9	0.11	1	0.01	32	0.36	13	0.13	2	0.17	1	0	9	0.09	0	0	3	0.98	3	0.77
7	PUNJAB AND SIND BANK	0	0	0	0	0	0	106	1.46	16	0.14	0	0	0	0	201	1.4	6	0.02	67	10.1	25	2.18
8	UCO BANK	92	1.49	0	0	2	0.03	125	1.1	26	0.26	274	6	29	0.53	202	2.42	26	0.27	28	4.05	4	0.91
9	INDIAN OVERSEAS BANK	307	5.74	25	0.57	0	0	3	0.04	0	0	113	5.83	15	0.45	431	6.72	2	0.19	30	3.87	2	0.04
10	BANK OF INDIA	296	4.2	0	0	2	0.03	131	0.99	41	0.43	304	9.98	60	1.82	331	9.98	5	0.05	109	10.1	41	4.32
11	INDIAN BANK	197	1.91	15	0.11	72	0.11	42	0.36	20	0.13	177	5.45	44	0.72	156	2.06	24	0.16	20	3.81	1	0
12	BANK OF MAHARASHTRA	0	0	0	0	0	0	5	0.04	3	0.02	0	0	0	0	0	0	0	0	36	1.88	36	1.88
	Total Non-Lead Banks	2339	37.08	78	1.24	229	1.06	1569	19.96	374	2.64	2152	68.05	509	10.61	3225	56.25	240	2.08	473	65.48	155	12.7
	Total N. Banks (A + B)	9869	164.9	748	9.89	445	3.65	2313	26.65	568	4.34	6868	217.3	1380	31.74	9036	137.4	561	5.43	1436	184.6	348	35.44
13	UTTARAKHAND G.B	12051	149.9	3061	39.2	189	1.09	755	5.26	129	0.87	2533	65.93	230	4.58	12524	152.8	226	1.35	236	94.35	6	2.01
14	PRATHAMA U.P GRAMIN BANK	0	0	0	0	0	0	0	0	0	0	4	0.05	0	0	0	0	0	0	0	0	0	0
	Total R.R.B.	12051	149.9	3061	39.2	189	1.09	755	5.26	129	0.87	2537	65.98	230	4.58	12524	152.8	226	1.35	236	94.35	6	2.01
15	CO-OPERATIVE BANK	16817	66.58	54	0.21	748	3.45	26	0.19	7	0.08	355	9.54	117	2.44	2556	27.5	700	8.32	0	0	0	0
	Total Cooperative	16817	66.58	54	0.21	748	3.45	26	0.19	7	0.08	355	9.54	117	2.44	2556	27.5	700	8.32	0	0	0	0
	Total (C+D+E)	38737	381.4	3863	49.29	1382	8.19	3094	32.1	704	5.3	9760	292.8	1727	38.76	24116	317.7	1487	15.1	1672	279	354	37.44
16	THE NAINITAL BANK LTD	419	3.4	12	0.09	9	0.06	161	1.21	34	0.25	476	14.7	127	3.48	515	4.08	20	0.12	5	0.99	3	0.85
17	AXIS BANK	0	0	0	0	0	0	6	0.03	3	0.02	7	0.06	4	0.04	0	0	0	0	1	0.02	0	0
18	ICICI BANK	0	0	0	0	0	0	0	0	0	0	0	0	0	0	0	0	0	0	11	3.03	0	0
19	IDBI BANK	51	0.69	0	0	0	0	34	0.24	11	0.06	56	1.99	5	0.13	112	1.17	44	0.12	13	1.57	2	0.33
20	HDFC BANK	0	0	0	0	0	0	2	0.01	1	0	1	0.33	0	0	0	0	0	0	48	16.69	0	0
21	J & K BANK	0	0	0	0	0	0	0	0	0	0	0	0	0	0	0	0	0	0	0	0	0	0
22	FEDERAL BANK	0	0	0	0	0	0	0	0	0	0	0	0	0	0	0	0	0	0	0	0	0	0
23	INDUSIND BANK	0	0	0	0	0	0	0	0	0	0	0	0	0	0	0	0	0	0	14	1.11	0	0
24	KARNATAKA BANK	0	0	0	0	0	0	2	0	2	0	1	0.16	0	0	0	0	0	0	0	0	0	0
25	SOUTH INDIAN BANK	0	0	0	0	0	0	0	0	0	0	0	0	0	0	0	0	0	0	0	0	0	0
26	YES BANK	0	0	0	0	0	0	0	0	0	0	0	0	0	0	0	0	0	0	10	2.05	0	0
27	BANDHAN BANK	0	0	0	0	0	0	0	0	0	0	0	0	0	0	0	0	0	0	0	0	0	0
28	KOTAK MAHINDRA BANK	0	0	0	0	0	0	0	0	0	0	0	0	0	0	0	0	0	0	0	0	0	0
29	IDFC FIRST BANK	0	0	0	0	0	0	0	0	0	0	0	0	0	0	0	0	0	0	0	0	0	0
30	RBL BANK	0	0	0	0	0	0	0	0	0	0	0	0	0	0	0	0	0	0	0	0	0	0
	Total Private Bank	470	4.09	12	0.09	9	0.06	205	1.49	51	0.33	541	17.24	136	3.65	627	5.25	64	0.24	102	25.47	5	1.18
31	UJIVAN SMALL FIN. BANK	0	0	0	0	0	0	0	0	0	0	0	0	0	0	0	0	0	0	0	0	0	0
32	UTKARSH SMALL FIN. BANK	0	0	0	0	0	0	0	0	0	0	0	0	0	0	0	0	0	0	0	0	0	0
33	JANA SMALL FIN. BANK	0	0	0	0	0	0	0	0	0	0	0	0	0	0	0	0	0	0	0	0	0	0
34	SHIVALIK SMALL FINANCE BANK	0	0	0	0	0	0	0	0	0	0	0	0	0	0	0	0	0	0	0	0	0	0
35	EQUITAS SMALL FIN. BANK	0	0	0	0	0	0	0	0	0	0	0	0	0	0	0	0	0	0	0	0	0	0
	SMALL FINANCE BANK	0	0	0	0	0	0	0	0	0	0	0	0	0	0	0	0	0	0	0	0	0	0
	Total All Bank	39207	385.5	3875	49.38	1391	8.25	3299	33.58	755	5.63	10301	310	1863	42.41	24743	323	1551	15.34	1774	304.5	359	38.63

VEER CHANDRA SINGH GARHWALI PARYATAN SWAROZGAR YOJNA - VEHICLES
AS ON 30.09.2025

(₹ in Lacs)

S. No.	Name of the Bank	Application Received	Sanctioned		Disbursed		Returned	Pending		Pending Dec-2025		
			No.	Amt.	No.	Amt.		No.	<1M	>1M	<1M	>1M
									No.	No.	No.	No.
1	State Bank of India	49	28	322	27	312	8	9	4	12	62	
2	Punjab National Bank	12	6	91	6	91	1	1	4	4	5	
3	Bank of Baroda	5	3	24	3	24	0	2	0	0	0	
A	Total Lead Banks	66	37	437	36	428	9	12	8	16	67	
4	Union Bank of India	0	0	0	0	0	0	0	0	1	1	
5	Canara Bank	7	5	18	5	18	1	1	0	2	1	
6	Central Bank of India	2	1	7	1	7	0	0	1	1	0	
7	Punjab & Sind Bank	1	1	11	1	11	0	0	0	0	0	
8	UCO Bank	0	0	0	0	0	0	0	0	0	0	
9	Indian Overseas Bank	0	0	0	0	0	0	0	0	0	1	
10	Bank of India	4	2	13	1	1	1	0	1	0	0	
11	Indian Bank	1	0	0	0	0	0	1	0	1	0	
12	Bank of Maharashtra	0	0	0	0	0	0	0	0	0	0	
B	Total Non-Lead Banks	15	9	48	8	36	2	2	2	5	3	
C	Total N. Banks (A + B)	81	46	486	44	463	11	14	10	21	70	
13	Uttarakhand G.B	10	6	45	6	50	0	3	0	6	41	
14	U.P. Gramin Bank	2	0	0	0	0	0	2	0	0	0	
D	Total R.R.B.	12	6	45	6	50	0	5	0	6	41	
15	Co-operative Bank	7	5	74	5	74	0	1	1	6	1	
E	Total Cooperative	7	5	74	5	74	1	1	1	6	1	
F	Total (C+D+E)	100	57	605	55	587	12	20	11	33	112	
16	Nainital Bank	4	3	44	1	0	1	0	0	2	0	
17	Axis Bank	0	0	0	0	0	0	0	0	0	0	
18	ICICI Bank	0	0	0	0	0	0	0	0	0	0	
19	IDBI Bank	0	0	0	0	0	0	0	0	0	0	
20	HDFC Bank	0	0	0	0	0	0	0	0	0	0	
21	Nainital District Co operative bank	1	1	16	0	0	0	0	0	0	0	
22	Almora Urban	0	0	212	0	212	0	0	0	1	5	
23	KSNBL	4	4	74	4	74	0	0	0	0	49	
24	The J & K Bank	0	0	0	0	0	0	0	0	0	0	
25	Fedral Bank Ltd	0	0	0	0	0	0	0	0	0	0	
26	IndusInd Bank	0	0	0	0	0	0	0	0	0	0	
27	The Karnataka bank	0	0	0	0	0	0	0	0	0	0	
28	The South Indian Bank Ltd	0	0	0	0	0	0	0	0	0	0	
29	Yes Bank	0	0	0	0	0	0	0	0	0	0	
30	Kotak Mahindra Bank	0	0	0	0	0	0	0	0	0	0	
31	Bandhan Bank	0	0	0	0	0	0	0	0	0	0	
32	Ujjivan Small Finance Bank	0	0	0	0	0	0	0	0	0	0	
33	Utkarsh Small Finance Bank	0	0	0	0	0	0	0	0	0	0	
34	IDFC Bank	0	0	0	0	0	0	0	0	0	0	
G	Total Private Bank	9	8	345	5	286	1	0	0	3	54	
H	Total All Bank (F+G)	109	65	951	60	873	13	20	11	36	166	

Source LDMS

VEER CHANDRA SINGH GARHWALI PARYATAN SWAROZGAR YOJNA - NON - VEHICLES
AS ON 30.09.2025

(in Lacs)

S. No.	Name of the Bank	Application Received	Sanctioned		Disbursed		Returned	Pending		Pending Dec 2025		
			No.	Amt.	No.	Amt.		No.	<1M	>1M	<1M	>1M
									No.	No.	No.	No.
1	State Bank of India	32	8	511	8	511	6	5	13	8	14	
2	Punjab National Bank	20	5	189	5	189	4	0	12	5	16	
3	Bank of Baroda	2	0	0	0	0	0	1	1	0	4	
A	Total Lead Banks	54	13	700	13	700	10	6	26	13	34	
4	Union Bank of India	1	0	0	0	0	0	0	1	1	5	
5	Canara Bank	3	1	100	1	100	0	0	2	0	3	
6	Central Bank of India	4	1	3	1	3	2	1	0	2	1	
7	Punjab & Sind Bank	0	0	0	0	0	0	0	0	0	0	
8	UCO Bank	0	0	0	0	0	0	0	0	0	0	
9	Indian Overseas Bank	2	1	88	1	88	0	0	1	1	1	
10	Bank of India	0	0	0	0	0	0	0	0	0	0	
11	Indian Bank	1	1	1	1	1	0	0	0	2	0	
12	Bank of Maharashtra	0	0	0	0	0	0	0	0	0	0	
B	Total Non-Lead Banks	11	4	192	4	192	2	1	4	6	10	
C	Total N. Banks (A + B)	65	17	892	17	892	12	7	30	19	44	
13	Uttarakhand G.B	20	7	166	7	166	4	2	7	7	4	
14	U.P. Gramin Bank	3	1	88	1	88	0	0	2	0	1	
D	Total R.R.B.	23	8	254	8	254	4	2	9	7	4	
15	Co-operative Bank	9	4	168	4	219	0	2	2	5	7	
E	Total Cooperative	9	4	168	4	168	0	2	2	5	7	
F	Total (C+D+E)	97	29	1314	29	1314	16	11	41	31	55	
16	Nainital Bank	2	2	170	2	170	0	0	0	1	0	
17	Axis Bank	0	0	0	0	0	0	0	0	0	0	
18	ICICI Bank	0	0	0	0	0	0	0	0	0	0	
19	IDBI Bank	4	0	0	0	0	1	1	2	0	0	
20	HDFC Bank	0	0	0	0	0	0	0	0	0	0	
21	The J & K Bank	0	0	0	0	0	0	0	0	0	0	
22	Nainital District co operative Bank	0	0	0	0	0	0	0	0	0	0	
23	KNSBL	3	2	200	2	200	0	0	1	0	0	
24	ACUB	4	1	66	1	66	1	0	2	0	0	
25	Fedral Bank Ltd	0	0	0	0	0	0	0	0	0	0	
26	IndusInd Bank	0	0	0	0	0	0	0	0	0	0	
27	The Karnataka bank	0	0	0	0	0	0	0	0	0	0	
28	The South Indian Bank Ltd	0	0	0	0	0	0	0	0	0	0	
29	Yes Bank	0	0	0	0	0	0	0	0	0	0	
30	Kotak Mahindra Bank	0	0	0	0	0	0	0	0	0	0	
31	Bandhan Bank	0	0	0	0	0	0	0	0	0	0	
32	Almora Urban Co operative Bank	0	0	0	0	0	0	0	0	0	0	
33	Utkarsh Small Finance Bank	0	0	0	0	0	0	0	0	0	0	
34	IDFC Bank	0	0	0	0	0	0	0	0	0	0	
G	Total Private Bank	13	5	435	5	435	2	1	5	1	0	
H	Total All Bank (F+G)	110	34	1749	34	1749	18	12	46	32	55	

Source LDMS

DEEN DAYAL UPADHYAY HOME STAY YOJNA
FROM 01.04.2025 TO 30.09.2025

No. in Actual and Amount in Crore

S. No.	Name of the Bank	Target	Received		Sanctioned		Disbursed		Returned	Pending less than 30 days	Pending more than 30 days
			No.	Amt.	No.	Amt.	No.	Amt.	No.	No.	No.
1	State Bank of India	55	74	13	396.77	13	184.88	15	6	40	
2	Punjab National Bank	26	30	7	176.93	7	83.65	4	4	15	
3	Bank of Baroda	15	8	1	30.00	1	15.00	1	0	6	
A	Total Lead Banks	96	112	21	603.70	21	283.53	20	10	61	
4	Union Bank of India	12	8	2	55.00	2	27.50	2	0	4	
5	Canara Bank	13	9	2	60.00	2	30.00	3	3	1	
6	Central Bank of India	6	7	1	20.11	1	10.05	4	0	2	
7	Punjab & Sind Bank	3	0	0	0.00	0	0.00	0	0	0	
8	UCO Bank	5	5	0	0.00	0	0.00	2	0	3	
9	Indian Overseas Bank	4	3	1	30.00	1	15.00	1	0	1	
10	Bank of India	4	0	0	0.00	0	0.00	0	0	0	
11	Indian Bank	4	6	0	0.00	0	0.00	2	0	4	
12	Bank of Maharashtra	1	2	2	68.86	2	30.00	0	0	0	
B	Total Non-Lead Banks	52	40	8	233.97	8	112.55	14	3	15	
C	Total N. Banks (A + B)	148	152	29	837.67	29	396.08	34	13	76	
13	Uttarakhand G.B	42	46	12	300.81	12	143.66	4	8	22	
14	U.P. Gramin Bank	0	0	0	0.00	0	0.00	0	0	0	
D	Total R.R.B.	42	46	12	300.81	12	143.66	4	8	22	
15	Co-operative Bank	43	48	18	447.56	18	229.68	5	10	15	
E	Total Cooperative	43	48	18	447.56	18	229.68	5	10	0	
F	Total (C+D+E)	233	246	59	1586.04	59	769.42	43	31	113	
16	Nainital Bank	7	6	2	32.50	2	17.50	0	2	2	
17	Axis Bank	1	0	0	0.00	0	0.00	0	0	0	
18	ICICI Bank	1	0	0	0.00	0	0.00	0	0	0	
19	IDBI Bank	1	1	0	0.00	0	0.00	1	0	0	
20	HDFC Bank	2	0	0	0.00	0	0.00	0	0	0	
21	The J & K Bank	0	0	0	0.00	0	0.00	0	0	0	
22	Fedral Bank	0	0	0	0.00	0	0.00	0	0	0	
23	IndusInd Bank	0	0	0	0.00	0	0.00	0	0	0	
24	The Karnataka Bank	0	0	0	0.00	0	0.00	0	0	0	
25	The South Indian Bank Ltd	0	0	0	0.00	0	0.00	0	0	0	
26	Standard Chartered Bank	0	0	0	0.00	0	0.00	0	0	0	
27	Yes Bank	0	0	0	0.00	0	0.00	0	0	0	
28	Kotak Mahinda Bank	0	0	0	0.00	0	0.00	0	0	0	
29	Bandhan Bank	0	0	0	0.00	0	0.00	0	0	0	
30	Ujjivan Small Finance Bank	0	0	0	0.00	0	0.00	0	0	0	
31	Utkarsh Small Finance Bank	0	0	0	0.00	0	0.00	0	0	0	
32	IDFC Bank	0	0	0	0.00	0	0.00	0	0	0	
G	Total Private Bank	12	7	2	32.50	2	17.50	1	2	2	
H	Total All Bank (F+G)	245	253	61	1618.54	61	786.92	44	33	115	

Source : Tourism Deptt.

MUKHYAMANTRI SWAROJGAR YOJNA (MSY)
FROM 01.04.2025 TO 30.09.2025

No. in Actual

S. No.	Name of the Bank	Annual Target 2025-26	Received at bank	Rejected	Sanctioned	Disbursed	Pending
		No.	No.	No.	No.	No	No
1	State Bank of India	1488	1792	117	453	432	1222
2	Punjab National Bank	1003	837	134	183	170	520
3	Bank of Baroda	431	281	22	71	66	188
A	Total Lead Banks	2922	2910	273	707	668	1930
4	Union Bank of India	385	269	17	69	54	183
5	Canara Bank	364	239	24	70	66	145
6	Central Bank of India	123	50	8	9	7	33
7	Punjab & Sind Bank	94	38	3	7	7	28
8	UCO Bank	166	128	7	24	20	97
9	Indian Overseas Bank	112	135	27	49	45	59
10	Bank of India	143	93	9	34	31	50
11	Indian Bank	160	57	3	3	3	51
12	Bank of Maharashtra	25	25	4	3	3	18
B	Total Non-Lead Banks	1572	1034	102	268	236	664
C	Total N. Banks (A + B)	4494	3944	375	975	904	2594
13	Uttarakhand G.B	1131	1141	108	474	462	559
14	U.P. Gramin Bank	0	0	0	0	0	0
D	Total R.R.B.	1131	1141	108	474	462	559
15	Co-operative Bank	1250	644	53	270	265	321
E	Total Cooperative	1250	644	53	270	265	321
F	Total (C+D+E)	6875	5729	536	1719	1631	3474
16	Nainital Bank	305	172	9	64	59	99
17	Axis Bank	156	0	0	0	0	0
18	ICICI Bank	93	4	0	0	0	4
19	IDBI Bank	112	102	4	35	32	63
20	HDFC Bank	204	7	0	0	0	7
21	The J & K Bank	7	1	0	1	1	0
22	Fedral Bank	2	0	0	0	0	0
23	IndusInd Bank	82	0	0	0	0	0
24	The Karnataka Bank	11	0	0	0	0	0
25	The South Indian Bank Ltd	2	0	0	0	0	0
26	Yes Bank	31	9	0	1	1	8
27	Kotak Mahinda Bank	20	0	0	0	0	0
28	Bandhan Bank	26	0	0	0	0	0
29	Ujjivan Small Finance Bank	5	0	0	0	0	0
30	Utkarsh Small Finance Bank	64	0	0	0	0	0
31	IDFC Bank	5	0	0	0	0	0
32	Jana Small Finance Bank Ltd.	0	0	0	0	0	0
G	Total Private Bank	1125	295	13	101	93	181
H	Total All Bank (F+G)	8000	6024	549	1820	1724	3655

Source : MSY Portal

SPECIAL COMPONENT PLAN - SCHEDULE TRIBE (SCP - ST)
FROM 01.04.2025 TO 30.09.2025

(Amount in Lacs)

S. No.	Name of the Bank	Target 2025-26	Receivied	Sanctioned		Disbursed		Returned	Pending
			No.	No.	Amt.	No.	Amt.	No.	No.
1	State Bank of India	18	1	1	1.00	1	0.50	0	0
2	Punjab National Bank	13	0	0	0.00	0	0.00	0	0
3	Bank of Baroda	9	1	0	0.00	0	0.00	0	1
A	Total Lead Banks	40	2	1	1.00	1	0.50	0	1
4	Union Bank of India	7	0	0	0.00	0	0.00	0	0
5	Canara Bank	6	3	0	0.00	0	0.00	0	3
6	Central Bank of India	3	0	0	0.00	0	0.00	0	0
7	Punjab & Sind Bank	4	0	0	0.00	0	0.00	0	0
8	UCO Bank	4	0	0	0.00	0	0.00	0	0
9	Indian Overseas Bank	2	1	1	1.00	0	0.00	0	0
10	Bank of India	2	2	2	4.50	0	0.00	0	0
11	Indian Bank	5	0	0	0.00	0	0.00	0	0
12	Bank of Maharashtra	1	0	0	0.00	0	0.00	0	0
B	Total Non-Lead Banks	34	6	3	5.50	0	0.00	0	3
C	Total N. Banks (A + B)	74	8	4	6.50	1	0.50	0	4
13	Uttarakhand G.B	11	2	2	2.00	0	0.00	0	0
14	U.P. Gramin Bank	0	0	0	0.00	0	0.00	0	0
D	Total R.R.B.	11	2	2	2.00	0	0.00	0	0
15	Co-operative Bank	10	5	2	2.00	1	0.50	0	3
E	Total Cooperative	10	5	2	2.00	1	0.50	0	3
F	Total (C+D+E)	95	15	8	10.50	2	1.00	0	7
16	Nainital Bank	5	0	0	0.00	0	0.00	0	0
17	Axis Bank	0	0	0	0.00	0	0.00	0	0
18	ICICI bank	0	0	0	0.00	0	0.00	0	0
19	IDBI Bank	0	0	0	0.00	0	0.00	0	0
20	HDFC Bank	0	0	0	0.00	0	0.00	0	0
21	The J & K Bank	0	0	0	0.00	0	0.00	0	0
22	Fedral Bank Ltd	0	0	0	0.00	0	0.00	0	0
23	IndusInd Bank	0	0	0	0.00	0	0.00	0	0
24	The Karnataka bank	0	0	0	0.00	0	0.00	0	0
25	The South Indian Bank Ltd	0	0	0	0.00	0	0.00	0	0
26	Standard Chartered Bank	0	0	0	0.00	0	0.00	0	0
27	Yes Bank	0	0	0	0.00	0	0.00	0	0
28	Kotak Mahinda	0	0	0	0.00	0	0.00	0	0
29	Bandhan Bank	0	0	0	0.00	0	0.00	0	0
30	Ujjivan Financial Services	0	0	0	0.00	0	0.00	0	0
31	Utkarsh Micro Finance	0	0	0	0.00	0	0.00	0	0
32	IDFC Bank	0	0	0	0.00	0	0.00	0	0
G	Total Private Bank	5	0	0	0.00	0	0.00	0	0
H	Total All Bank (F+G)	100	15	8	10.50	2	1.00	0	7

Source of Data : Department.

SPECIAL COMPONENT PLAN - MINORITY (SCP - MINORITY)
FROM 01.04.2025 TO 30.09.2025

(Amount in Lacs)

S. No.	Name of the Bank	Target	Received		Sanctioned		Disbursed		Returned	Pending	
			No.	No.	Amt.	No.	Amt.	No.		No.	No.
1	State Bank of India	24	3	3	15.00	3	6.25	0	0	0	
2	Punjab National Bank	16	1	1	4.80	1	2.00	0	0	0	
3	Bank of Baroda	11	0	0	0.00	0	0.00	0	0	0	
A	Total Lead Banks	51	4	4	19.80	4	8.25	0	0	0	
4	Union Bank of India	7	1	1	1.80	1	0.75	0	0	0	
5	Canara Bank	8	1	1	6.00	1	2.50	0	0	0	
6	Central Bank of India	2	0	0	0.00	0	0.00	0	0	0	
7	Punjab & Sind Bank	2	0	0	0.00	0	0.00	0	0	0	
8	UCO Bank	3	0	0	0.00	0	0.00	0	0	0	
9	Indian Overseas Bank	3	0	0	0.00	0	0.00	0	0	0	
10	Bank of India	2	3	3	15.00	3	6.50	0	0	0	
11	Indian Bank	3	0	0	0.00	0	0.00	0	0	0	
12	Bank of Maharashtra	0	0	0	0.00	0	0.00	0	0	0	
B	Total Non-Lead Banks	30	5	5	22.80	5	9.75	0	0	0	
C	Total N. Banks (A + B)	81	9	9	42.60	9	18.00	0	0	0	
13	Uttarakhand G.B	17	0	0	0.00	0	0.00	0	0	0	
14	U.P. Gramin Bank	0	0	0	0.00	0	0.00	0	0	0	
D	Total R.R.B.	17	0	0	0.00	0	0.00	0	0	0	
15	Co-operative Bank	19	0	0	0.00	0	0.00	0	0	0	
E	Total Cooperative	19	0	0	0.00	0	0.00	0	0	0	
F	Total (C+D+E)	117	9	9	42.60	9	18.00	0	0	0	
16	Nainital Bank	3	0	0	0.00	0	0.00	0	0	0	
17	Axis Bank	0	0	0	0.00	0	0.00	0	0	0	
18	ICICI bank	0	0	0	0.00	0	0.00	0	0	0	
19	IDBI Bank	0	0	0	0.00	0	0.00	0	0	0	
20	HDFC Bank	0	0	0	0.00	0	0.00	0	0	0	
21	The J & K Bank	0	0	0	0.00	0	0.00	0	0	0	
22	Fedral Bank Ltd	0	0	0	0.00	0	0.00	0	0	0	
23	IndusInd Bank	0	0	0	0.00	0	0.00	0	0	0	
24	The Karnataka bank	0	0	0	0.00	0	0.00	0	0	0	
25	The South Indian Bank Ltd	0	0	0	0.00	0	0.00	0	0	0	
26	Standard Chartered Bank	0	0	0	0.00	0	0.00	0	0	0	
27	Yes Bank	0	0	0	0.00	0	0.00	0	0	0	
28	Kotak Mahinda	0	0	0	0.00	0	0.00	0	0	0	
29	Bandhan Bank	0	0	0	0.00	0	0.00	0	0	0	
30	Ujjivan Financial Services	0	0	0	0.00	0	0.00	0	0	0	
31	Utkarsh Micro Finance	0	0	0	0.00	0	0.00	0	0	0	
32	IDFC Bank	0	0	0	0.00	0	0.00	0	0	0	
G	Total Private Bank	3	0	0	0.00	0	0.00	0	0	0	
H	Total All Bank (F+G)	120	9	9	42.60	9	18.00	0	0	0	

Source : Department.

PRADHAN MANTRI ANUSUCHIT JAATI ABHYUDAY YOGNA (PM - AJAY)
FROM 01.04.2025 TO 30.06.2025

(Amount in Lacs)

S. No.	Name of the Bank	Target	Receieved	Sanctioned		Disbursed		Pending	Returned
			No.	No.	Amt.	No.	Amt.	No	No
1	State Bank of India	36	48	19	20.00	6	6.00	28	1
2	Punjab National Bank	23	45	23	23.00	20	11.00	21	1
3	Bank of Baroda	13	19	12	11.50	6	2.75	7	0
A	Total Lead Banks	72	112	54	54.50	32	19.75	56	2
4	Union Bank of India	12	5	1	1.00	0	0.00	4	0
5	Canara Bank	9	8	0	0.00	0	0.00	8	0
6	Central Bank of India	1	2	1	1.00	1	0.50	1	0
7	Punjab & Sind Bank	2	0	0	0.00	0	0.00	0	0
8	UCO Bank	3	2	1	1.00	1	0.50	1	0
9	Indian Overseas Bank	1	3	1	1.00	1	0.50	2	0
10	Bank of India	1	1	0	0.00	0	0.00	1	0
11	Indian Bank	2	2	1	1.00	1	0.50	1	0
12	Bank of Maharashtra	0	0	0	0.00	0	0.00	0	0
B	Total Non-Lead Banks	31	23	5	5.00	4	2.00	18	0
C	Total N. Banks (A + B)	103	135	59	59.50	36	21.75	74	2
13	Uttarakhand G.B	26	80	42	42.00	16	8.00	38	0
14	U.P. Gramin Bank	0	0	0	0.00	0	0.00	0	0
D	Total R.R.B.	26	80	42	42.00	16	8	38	0
15	Co-operative Bank	32	86	58	54.50	24	13.00	25	3
E	Total Cooperative	32	86	58	54.50	24	13.00	25	3
F	Total (C+D+E)	161	301	159	156.00	76	42.75	137	5
16	Nainital Bank	4	3	2	2.00	2	1.00	1	0
17	Axis Bank	0	0	0	0.00	0	0.00	0	0
18	ICICI Bank	0	0	0	0.00	0	0.00	0	0
19	IDBI Bank	0	0	0	0.00	0	0.00	0	0
20	HDFC Bank	1	0	0	0.00	0	0.00	0	0
21	The J & K Bank	0	0	0	0.00	0	0.00	0	0
22	Fedral Bank	0	0	0	0.00	0	0.00	0	0
23	IndusInd Bank	0	0	0	0.00	0	0.00	0	0
24	The Karnataka Bank	0	0	0	0.00	0	0.00	0	0
25	The South Indian Bank Ltd	0	0	0	0.00	0	0.00	0	0
26	Standard Chartered Bank	0	0	0	0.00	0	0.00	0	0
27	Yes Bank	0	0	0	0.00	0	0.00	0	0
28	Kotak Mahinda Bank	0	0	0	0.00	0	0.00	0	0
29	Bandhan Bank	0	0	0	0.00	0	0.00	0	0
30	Ujjivan Small Finance Bank	0	0	0	0.00	0	0.00	0	0
31	Utkarsh Small Finance Bank	0	0	0	0.00	0	0.00	0	0
32	IDFC Bank	0	0	0	0.00	0	0.00	0	0
G	Total Private Bank	5	3	2	2.00	2	1.00	1	0
H	Total All Bank (F+G)	166	304	161	158.00	78	43.75	138	5

Source : Department.

DISTRICT-WISE DATA

DISTRICT WISE CD RATIO AS ON 30.09.2025

No. in Actual and Amount in Crore

SR.	Name of District	Branch	Deposits				Advances				CD Ratio (Within State Adv)	Outside State Advances (B)	Total Advances (A+B)	CD Ratio
			Rural	Semi-Urban	Urban	Total	Rural	Semi-Urban	Urban	Total (A)				
1	ALMORA	156	4796.04	4587.21	46.81	9430.07	1096.32	1339.35	107.1	2542.78	26.96	0.22	2543.00	26.97
2	BAGESHWAR	58	2720.05	108.47	0	2828.51	629.23	63.57	4.69	697.48	24.66	0.01	697.49	24.66
3	CHAMOLI	107	3285.37	2717.4	0	6002.77	902.71	663.18	11.72	1577.61	26.28	865.35	2442.96	40.70
4	CHAMPAWAT	71	2608.44	757.1	145.28	3510.82	779.92	349.07	79.2	1208.18	34.41	1519.16	2727.34	77.68
5	DEHRADUN	651	10497	11525.39	85677.09	107699.5	3302.74	7906.66	32791.9	44001.3	40.86	2098.66	46099.96	42.80
6	HARIDWAR	320	7118.49	3857.81	22184.57	33160.87	4678.14	2065.1	13622.1	20365.33	61.41	3400.71	23766.04	71.67
7	NAINITAL	290	6899.3	5935.35	16752.41	29587.06	2498.98	2242.77	10705.6	15447.3	52.21	11.54	15458.84	52.25
8	PAURI GARHWAL	211	6578.36	6794.97	209.16	13582.49	1651.6	1973.66	69.89	3695.15	27.21	36.54	3731.69	27.47
9	PITHORAGARH	117	3304.43	3062.81	308.86	6676.1	1012.03	967.68	244.8	2224.51	33.32	45.17	2269.68	34.00
10	RUDRA PRAYAG	56	3100.74	234.96	0	3335.7	863.09	72.18	6.36	941.64	28.23	0.00	941.64	28.23
11	TEHRI GARHWAL	154	5190.2	2796.01	550.14	8536.36	1525.09	865.8	304.21	2695.1	31.57	218.25	2913.35	34.13
12	UDAM SINGH NAGAR	357	4412.01	6857.62	13075.25	24344.87	4360.91	6677.17	15093.1	26131.16	107.34	2941.67	29072.83	119.42
13	UTTAR KASHI	74	1790.66	1572.98	0	3363.64	963.8	817.79	11.63	1793.23	53.31	0.00	1793.23	53.31
	TOTAL ALL DISTT	2622	62301.07	50808.08	138949.57	252058.72	24264.56	26003.98	73052.21	123320.77	48.93	11137.28	134458.05	53.34
	RIDF									3334.64			3334.64	
	TOTAL (ALL DISTT + RIDF)	2622	62301.07	50808.08	138949.57	252058.72	24264.56	26003.98	73052.21	126655.41	50.25	11137.28	137792.69	54.67

DISTRICT WISE BRANCH & ATM NETWORK AS ON 30.09.2025

No. in Actual and Amount in Crore

SR.	Name of District	BANK				ATM			
		Rural	Semi-Urban	Urban	Total	Rural	Semi-Urban	Urban	Total
1	ALMORA	104	51	1	156	51	28	3	82
2	BAGESHWAR	56	2	0	58	33	0	0	33
3	CHAMOLI	65	42	0	107	55	53	9	117
4	CHAMPAWAT	51	18	2	71	37	0	1	38
5	DEHRADUN	156	98	397	651	78	62	133	273
6	HARIDWAR	88	65	167	320	26	30	0	56
7	NAINITAL	132	57	101	290	60	84	2	146
8	PAURI GARHWAL	139	68	4	211	118	144	580	842
9	PITHORAGARH	81	33	3	117	38	13	0	51
10	RUDRA PRAYAG	53	3	0	56	30	35	0	65
11	TEHRI GARHWAL	111	34	12	157	34	36	2	72
12	UDAM SINGH NAGAR	125	126	106	357	98	64	239	401
13	UTTAR KASHI	45	29	0	74	64	106	178	348
	Total	1203	626	793	2622	722	655	1147	2524

**ANNUAL CREDIT PLAN
DISTRICT WISE TARGETS 2025-26**

No. in Actual and Amount in Crore

Sr. No.	Name of the District	Priority Sector								Non Priority Sector		Grand Total (Priority Sector + Non Priority Sector)	
		Total Agriculture (PS)		Total MSMEs (PS)		Total Other Priority Sector		Total Priority Sector		Total Non Priority Sector			
		A/c	Amt	A/c	Amt	A/c	Amt	A/c	Amt	A/c	Amt	A/c	Amt
1	ALMORA	50031	613.86	28152	445.48	22066	198.17	100249	1257.51	37944	377.25	138193	1634.76
2	BAGESHWAR	14934	269.02	3547	168.25	4262	115.30	22743	552.57	5021	207.99	27764	760.56
3	CHAMOLI	21532	216.7	7061	275.04	1596	53.18	30189	544.92	6726	310.51	36915	855.43
4	CHAMPAWAT	21873	260.33	5751	279.5	2482	88.28	30106	628.11	5664	266.1	35770	894.21
5	DEHRADUN	58372	2371.97	98600	11670.12	14301	1283.52	171273	15325.61	45316	19746.17	216589	35071.77
6	HARIDWAR	127015	3400	6355	5710	16068	590.00	149438	9700	7735	1500	157173	11200
7	NAINITAL	22641	2254.67	22754	3760.42	8312	1042.63	53707	7057.72	5837	294.96	59544	7352.68
8	PAURI GARHWAL	42121	574.04	13326	650.33	30934	408.93	86381	1633.3	5455	184.97	91836	1818.26
9	PITHORAGARH	44593	531.51	6004	330.2	2745	129.34	53342	991.05	21112	313.94	74454	1304.99
10	RUDRA PRAYAG	46136	240.92	5700	214	645	58.71	52481	513.63	11128	103.79	63609	617.42
11	TEHRI GARHWAL	84934	450.57	9873	455.21	5200	225.80	100007	1131.58	70854	1301.72	170861	2433.3
12	UDAM SINGH NAGAR	135000	7000	22000	7200	18000	800.00	175000	15000	75000	6500	250000	21500
13	UTTAR KASHI	25080	464.95	11182	283.04	2121	89.85	38383	837.84	7363	462.09	45746	1299.93
	Total	694262	18648.54	240305	31441.59	128732	5083.70	1063299	55173.83	305155	31569.48	1368454	86743.31

ANNUAL CREDIT PLAN DISTRICT WISE DISBURSEMENT AS ON 30.09.2025

No. in Actual and Amount in Crore

Sr. No.	Name of District	Total Agriculture (PS)		Total MSMEs (PS)		Total Other Priority (Export Credit + Education (PS)+Housing (PS)+ Social		Total Priority Sector		Total Non Priority Sector		Grand Total (Priority Sector + Non Priority Sector)	
		A/c	Amt	A/c	Amt	A/c	Amt	A/c	Amt	A/c	Amt	A/c	Amt
		1	ALMORA	19593	157.01	4743	233.32	945	71.46	25281	461.79	9994	454.8
2	BAGESHWAR	7195	59.66	1797	61.46	342	6.37	9334	127.48	2529	101.51	11863	228.99
3	CHAMOLI	5518	50.47	5213	117.66	362	15.13	11093	183.26	7013	341.09	18106	524.35
4	CHAMPAWAT	6835	75.72	3316	137.06	639	12.07	10790	224.85	4163	212.08	14953	436.93
5	DEHRADUN	27197	552.78	22544	7100.04	13043	390.26	62784	8043.08	123061	13466.01	185845	21509.1
6	HARIDWAR	50076	1109.26	13837	5143.73	11002	323.01	74915	6576	50922	3110.83	125837	9686.82
7	NAINITAL	31052	676.35	10988	2409.93	6379	423.51	48419	3509.78	33816	2234.18	82235	5743.96
8	PAURI GARHWAL	9800	127.79	5691	472.96	1768	57.57	17259	658.32	11166	553.37	28425	1211.7
9	PITHORAGARH	15144	131.48	3953	196.01	479	14.39	19576	341.88	7298	409.7	26874	751.58
10	RUDRA PRAYAG	7691	50.45	2382	63.68	165	3.95	10238	118.08	3787	191.84	14025	309.92
11	TEHRI GARHWAL	13493	129.06	5277	251.92	948	26.65	19718	407.64	9092	593.18	28810	1000.82
12	UDAM SINGH NAGAR	83164	4680.4	17890	6125.88	11614	256.35	112668	11062.63	47844	4474.74	160512	15537.37
13	UTTAR KASHI	12804	134.82	2982	113.65	959	30.33	16745	278.8	6198	300.04	22943	578.84
	Total	289562	7935.25	100613	22427.29	48645	1631.05	438820	31993.59	316883	26443.36	755703	58436.95

ANNUAL CREDIT PLAN DISTRICT WISE OUTSTANDING AS ON 30.09.2025

No. in Actual and Amount in Crore

Sr. No.	Name of District	Total Agriculture (PS)		Total MSMEs (PS)		Total Other Priority Sector		Total Priority Sector		Total Non Priority Sector		Grand Total (Priority Sector + Non Priority Sector)	
		A/c	Amt	A/c	Amt	A/c	Amt	A/c	Amt	A/c	Amt	A/c	Amt
1	ALMORA	45740	325.52	12488	566.66	5032	217.68	63260	1109.85	35361	1432.93	98621	2542.78
2	BAGESHWAR	16367	118.93	5509	163.53	1598	50.71	23474	333.16	10484	364.32	33958	697.48
3	CHAMOLI	27222	146.3	11720	354.6	1815	149.12	40757	650.01	22462	927.6	63219	1577.61
4	CHAMPAWAT	21934	196.63	8997	305.32	2519	97.46	33450	599.42	16991	608.77	50441	1208.19
5	DEHRADUN	78060	1449.73	72524	12052.96	60699	3626.67	211283	17129.37	463271	26870.03	674554	43999.4
6	HARIDWAR	170765	2392.3	46517	7405.29	50560	2353.25	267842	12150.84	232306	8215.01	500148	20365.85
7	NAINITAL	99673	1439.78	33216	4251.9	26386	3503.69	159275	9195.38	147803	6252.38	307078	15447.76
8	PAURI GARHWAL	48060	390.8	15670	975.29	7960	470.9	71690	1836.99	46868	1858.19	118558	3695.17
9	PITHORAGARH	39874	337.65	11380	423.33	2441	201.12	53695	962.1	30841	1262.4	84536	2224.51
10	RUDRA PRAYAG	42024	157.67	5995	210.81	1059	72.44	49078	440.92	11630	500.71	60708	941.64
11	TEHRI GARHWAL	58855	344.09	14147	636.14	3772	250.7	76774	1230.93	28146	1464.18	104920	2695.11
12	UDAM SINGH NAGAR	207720	8209.46	52204	7611.16	47528	1862.06	307452	17682.68	240507	8449.35	547959	26132.03
13	UTTAR KASHI	41582	402	6772	317.86	2442	188.84	50796	908.69	16465	884.55	67261	1793.24
	Total	897876	15910.86	297139	35274.85	213811	13044.63	1408826	64230.35	1303135	59090.42	2711961	123320.77

ANNUAL CREDIT PLAN DISTRICT WISE NPA OUTSTANDING AS ON 30.09.2025

No. in Actual and Amount in Crore

Sr. No.	Name of District	Total Agriculture (PS)		Total MSMEs (PS)		Total Other Priority Sector		Total Priority Sector		Total Non Priority Sector		Grand Total (Priority Sector + Non Priority Sector)	
		A/c	Amt	A/c	Amt	A/c	Amt	A/c	Amt	A/c	Amt	A/c	Amt
1	ALMORA	1941	14.91	1662	49.15	171	5.05	3774	69.1	1006	14.85	4780	83.95
2	BAGESHWAR	520	4.41	814	18.71	53	0.99	1387	24.1	258	3.44	1645	27.55
3	CHAMOLI	1406	17.61	1329	23.82	45	3.54	2780	44.96	575	9.12	3355	54.09
4	CHAMPAWAT	1357	7.46	1014	14.16	144	1.16	2515	22.77	737	7.3	3252	30.08
5	DEHRADUN	8816	221.63	13530	739.75	4049	63.26	26395	1024.64	15010	336.95	41405	1361.59
6	HARIDWAR	27630	288.26	10722	219.71	5486	63.14	43838	571.11	12028	106.75	55866	677.86
7	NAINITAL	4848	89.81	5530	305.51	1312	14.6	11690	409.92	5629	90.98	17319	500.9
8	PAURI GARHWAL	1010	11.37	2018	42.02	215	12.23	3243	65.62	2481	41.65	5724	107.27
9	PITHORAGARH	2898	24.71	1807	39.62	94	6.14	4799	70.47	1455	36.28	6254	106.75
10	RUDRA PRAYAG	945	8.18	487	7	26	1.11	1458	16.29	243	2.68	1701	18.96
11	TEHRI GARHWAL	2156	22.65	1157	28	106	3.85	3419	54.51	741	14.24	4160	68.75
12	UDAM SINGH NAGAR	29889	744.11	10023	291.04	6559	105.86	46471	1141	14055	187.63	60526	1328.64
13	UTTAR KASHI	2917	24.67	1151	29.87	254	4.08	4322	58.62	599	5.45	4921	64.07
	Total	86333	1479.8	51244	1808.36	18514	285	156091	3573.13	54817	857.32	210908	4430.45

DISTRICT WISE TOTAL KISAN CREDIT CARD AS ON 30.09.2025

No. in Actual and Amount in Crore

SR.	Name of District	NO. OF KCC ISSUED DURING QUARTER (Including renewal)	AMOUNT DISBURSED DURING QUARTER	TOTAL NO. OF KCC AS ON END OF CURRENT QUARTER	OUTSTANDING Amount. AS ON END OF CURRENT QUARTER	Out of TOTAL NO. OF KCC, Number of Rupay Card Issued	KCC CARD ACTIVATED	NO. OF KCC ISSUED DURING Fin Year (Including renewal)	AMOUNT DISBURSED Fin Year
1	ALMORA	2801	47.45	30713	168.08	4867	3573	12784	117.26
2	BAGESHWAR	634	10.19	12278	53.52	1336	725	4815	36.09
3	CHAMOLI	1541	18.07	20370	73.97	2217	1599	2967	30.36
4	CHAMPAWAT	2191	26.77	14729	121.77	1312	803	5069	56.12
5	DEHRADUN	4476	132.1	39023	492.58	8955	3734	9233	253.43
6	HARIDWAR	8210	275.34	106279	1305.68	15444	3762	26614	474.15
7	NAINITAL	15213	219.46	46934	567.42	29647	229196	23974	373.79
8	PAURI GARHWAL	2954	28.05	11932	74.96	3044	788	4837	45.71
9	PITHORAGARH	3371	35.3	30042	229.51	4303	2606	11802	102.95
10	RUDRA PRAYAG	1031	9.77	15462	39.24	2718	983	2114	18.69
11	TEHRI GARHWAL	3639	58.28	54059	219.78	12721	2791	7484	105.15
12	UDAM SINGH NAGAR	19667	848.99	150747	3366.86	37686	3142378	54541	1729.11
13	UTTAR KASHI	3176	75.11	34799	327.88	6539	4060	7771	134.88
	Total	68904	1784.88	567367	7041.25	130789	3396998	174005	3477.69

DISTRICT WISE TOTAL INVESTMENT CREDIT UNDER AGRICULTURE - OUTSTANDING AS ON 30.09.2025

No. in Actual and Amount in Crore

SR.	Name of District	KCCs for animal husbandry and allied activities		Farm Production organistaion		Dairy Dev		Farm Mechanisation		Poultry		Fisheries		Rural Godown		Agri Clinic		Other	
		No.	Amt.	No.	Amt.	No.	Amt.	No.	Amt.	No.	Amt.	No.	Amt.	No.	Amt.	No.	Amt.	No.	Amt.
1	ALMORA	6075	38.4	0	0	4195	28.87	138	1.16	49	0.91	29	0.05	0	0	0	0	4563	75.82
2	BAGESHWAR	1253	10.11	0	0	1358	13.72	19	0.19	46	0.62	11	0.08	0	0	0	0	854	26.8
3	CHAMOLI	989	11.29	0	0	3024	21.3	49	0.56	252	4.35	254	1.97	0	0	1	0	1531	15.5
4	CHAMPAWAT	953	10.05	0	0	4171	39.8	43	0.32	65	1.92	1	0	1	0	0	0	609	7.44
5	DEHRADUN	7626	81.82	0	0	5358	110.11	4441	35.91	133	29.31	7	0.68	0	0	15	2.74	9062	246.68
6	HARIDWAR	6078	93.48	0	0	7236	103.37	4539	34.66	103	7.83	30	0.66	4	0.98	6	0.11	18404	244.09
7	NAINITAL	3786	53.01	0	0	4753	63.57	769	9.91	153	6.44	41	1.19	1	0.02	4	0.21	4335	185.05
8	PAURI GARHWAL	1227	20.58	0	0	23125	177.56	193	1.42	1214	8.76	173	2.87	1	0.05	0	0	4938	58.63
9	PITHORAGARH	2504	24.06	0	0	7181	60.96	9	0.07	111	2.97	56	0.52	0	0	0	0	1096	17.51
10	RUDRA PRAYAG	437	5.58	0	0	3887	28.7	71	0.22	303	6.12	215	1.82	0	0	0	0	1253	10.78
11	TEHRI GARHWAL	1184	11.89	0	0	13848	68.44	230	2.09	306	3.85	27	0.62	0	0	0	0	1854	21.91
12	UDAM SINGH NAGAR	5683	77.32	0	0	6516	95.7	8550	84.63	181	15.09	56	1.85	23	38.8	15	1.92	19450	1559.44
13	UTTAR KASHI	432	4.88	0	0	2562	23.72	269	1.78	31	0.64	13	0.25	182	0.74	1	0	589	8.32
	Total	38227	442.47	0	0	87214	835.82	19320	172.9	2947	88.79	913	12.57	212	40.6	42	4.98	68538	2477.98

DISTRICT WISE TOTAL LOANS OUTSTANDING TO MINORITY COMMUNITIES AS ON 30.09.2025

No. in Actual and Amount in Crore

SR.	Name of District	CHRISTIANS		MUSLIMS		BUDDHISTS		SIKHS		ZORASTRIANS		JAINS		TOTAL	
		No.	Amt.	No.	Amt.	No.	Amt.	No.	Amt.	No.	Amt.	No.	Amt.	No.	Amt.
1	ALMORA	116	5.21	1189	44.7	65	3.72	174	6.05	0	0	19	0.42	1563	60.06
2	BAGESHWAR	10	0.07	139	4.82	16	0.24	14	0.92	0	0	2	0.01	181	6.08
3	CHAMOLI	47	2.52	465	15.82	27	1.82	52	2.33	0	0	14	0.76	605	23.27
4	CHAMPAWAT	45	1.3	2722	23.37	76	3.95	98	4.45	0	0	9	0.16	2950	33.2
5	DEHRADUN	791	43.9	26131	798.26	1276	58.99	3819	412.91	15	0.58	474	165.86	32506	1480.6
6	HARIDWAR	427	15.72	44010	842.72	357	11.95	1878	107.66	12	5.66	229	44.49	46913	1028.19
7	NAINITAL	454	15.49	33113	328.56	146	5.35	1942	214.77	6	0.13	119	9.14	35780	573.45
8	PAURI GARHWAL	73	2.64	1945	64.74	48	1.72	386	15.1	1	0.02	46	3.36	2499	87.61
9	PITHORAGARH	87	6.35	595	24.29	53	2.24	71	2.94	0	0	27	1.05	833	36.83
10	RUDRA PRAYAG	28	0.31	12179	37.31	2	0.04	8	0.38	0	0	7	0.26	12224	38.3
11	TEHRI GARHWAL	30	1.32	463	18.22	64	1.39	143	8.46	1	0.01	28	4.06	729	33.47
12	UDAM SINGH NAGAR	450	20.38	44038	1063.59	355	19.06	33577	1925.55	11	2.35	269	33.23	78700	3064.3
13	UTTAR KASHI	14	0.35	134	5.43	18	0.74	23	0.78	0	0	9	0.64	198	7.95
	Total	2572	115.56	167123	3271.83	2503	111.21	42185	2702.3	46	8.75	1252	263.44	215681	6473.31

DISTRICT WISE TOTAL PROGRESS UNDER FINANCE TO WOMEN - OUTSTANDING & DISBURSEMENT AS ON 30.09.2025

No. in Actual and Amount in Crore

SR.	Name of District	OUTSTANDING LOANS TO WOMEN		LOANS DISBURSED TO WOMEN FROM 01 APRIL TO END OF CURRENT QUARTER	
		A/C	AMT.	A/C	AMT.
1	ALMORA		15700		4884
2	BAGESHWAR		4661		1334
3	CHAMOLI		13065		1864
4	CHAMPAWAT		9150		2551
5	DEHRADUN		152088		42776
6	HARIDWAR		123552		29363
7	NAINITAL		55457		14076
8	PAURI GARHWAL		16332		4374
9	PITHORAGARH		11847		3385
10	RUDRA PRAYAG		6069		928
11	TEHRI GARHWAL		11258		3310
12	UDAM SINGH NAGAR		130112		31416
13	UTTAR KASHI		9128		5116
	Total		558419		145377

DISTRICT WISE TOTAL PROGRESS UNDER EDUCATION LOAN AS ON 30.09.2025

No. in Actual and Amount in Crore

SR.	Name of District	Sanctioned during the year (including application received during		of which girl student		Disbursed during the year		of which girl student		Education Loan Outstanding		of Which Girl Student	
		No.	Amt.	No.	Amt.	No.	Amt.	No.	Amt.	No.	Amt.	No.	Amt.
1	ALMORA	122	5.86	41	3.06	346	5.7	133	2.55	842	31.33	329	12.58
2	BAGESHWAR	35	0.85	18	0.48	79	1.02	35	0.5	198	6.41	84	2.76
3	CHAMOLI	34	1.22	15	0.45	87	1.25	33	0.42	250	9.8	102	3.8
4	CHAMPAWAT	38	1.75	9	0.26	93	1.33	29	0.37	297	11.52	100	3.57
5	DEHRADUN	1166	98.6	502	35.08	2879	73.92	1264	28.19	9183	575.97	3763	234.22
6	HARIDWAR	626	38.58	213	15.33	1951	35.18	639	12.32	5285	266.6	1627	91.44
7	NAINITAL	443	24.82	176	9.74	1177	23.04	506	10.39	3138	159.88	1293	69.6
8	PAURI GARHWAL	123	6.68	51	3.73	344	5.86	154	3.18	926	41.28	401	18.39
9	PITHORAGARH	67	2.65	29	1.23	201	3.26	92	1.47	478	19.54	228	7.22
10	RUDRA PRAYAG	13	0.62	4	0.11	38	0.79	10	0.1	146	6.97	52	2.06
11	TEHRI GARHWAL	66	3.21	19	0.57	190	3.86	75	0.93	574	23.84	221	8.36
12	UDAM SINGH NAGAR	619	54.13	238	20.86	1381	46.22	578	18.76	4788	396.08	1616	131.36
13	UTTAR KASHI	34	2.8	11	0.81	84	1.37	28	0.68	233	10.68	75	4.06
	Total	3386	241.76	1326	91.7	8850	202.82	3576	79.85	26338	1559.9	9891	589.45